

รายงานครึ่งปี

Semi-Annual Report

กองทุนเปิด แมนูไลฟ์ สเตร็งค์ อเมริกัน โกรท เอฟไอเอฟ

Manulife Strength-American Growth FIF
(MS-AMERICAN)

สำหรับรอบระยะเวลาบัญชี

ตั้งแต่วันที่ 1 ตุลาคม 2560 - 31 มีนาคม 2561

สารบัญ

	หน้า
สาส์นจากบริษัทจัดการ	1
ประวัติบริษัท	2
ภาวะเศรษฐกิจและแนวโน้มตลาด	3
ข้อมูลกองทุน	4
รายงานผู้ดูแลผลประโยชน์	5
ผลการดำเนินงานของกองทุน	6
ค่าใช้จ่ายที่เรียกเก็บจากกองทุน	7
รายละเอียดการลงทุน การกู้ยืมเงินและการก่อภาระผูกพัน	8
งบดุล	9
งบกำไรขาดทุน	10
งบประกอบรายละเอียดเงินลงทุน	10
รายงานชื่อบุคคลที่เกี่ยวข้องและข้อมูลการทำธุรกรรมที่เกี่ยวข้องกับกองทุน	11
การรับผลประโยชน์ตอบแทนเนื่องจากการที่กองทุนใช้บริการบุคคลอื่น (Soft Commission)	11
รายงานการลงทุนที่ไม่เป็นไปตามนโยบายการลงทุน	11
ข้อมูลกองทุนหลัก	12

สำเนาจากบริษัทจัดการ

เรียน ท่านผู้ถือหน่วยลงทุน

บริษัทหลักทรัพย์จัดการกองทุน แมนูไลฟ์ (ประเทศไทย) จำกัด (“บริษัท”) ขอนำส่งรายงานรอบ 6 เดือนแรกของกองทุนเปิด แมนูไลฟ์ สเตริงค์ อเมริกัน โกรท เอฟไอเอฟ (MS-AMERICAN) สำหรับรอบระยะเวลาบัญชีตั้งแต่วันที่ 1 ตุลาคม 2560 – 31 มีนาคม 2561

บริษัทประกอบธุรกิจจัดการกองทุนรวม และธุรกิจจัดการกองทุนส่วนบุคคล โดย ณ เดือนมีนาคม 2561 บริษัทมีมูลค่าทรัพย์สินสุทธิภายใต้การจัดการรวมทั้งสิ้น 9,101,642,623.74 บาท

ปัจจุบัน บริษัทมีกองทุนรวมภายใต้การจัดการทั้งสิ้น 15 กองทุน ประกอบด้วย

กองทุนรวมหน่วยลงทุนต่างประเทศ 8 กองทุน คือ

- กองทุนเปิด แมนูไลฟ์ สเตริงค์ ไซน่า แวลู เอฟไอเอฟ
- กองทุนเปิด แมนูไลฟ์ สเตริงค์ อีเมอร์จิง อีสเทอร์น ยูโรป เอฟไอเอฟ
- กองทุนเปิด แมนูไลฟ์ สเตริงค์ เอเชีย สมอลแคป อิกวิตี เอฟไอเอฟ
- กองทุนเปิด แมนูไลฟ์ สเตริงค์ อเมริกัน โกรท เอฟไอเอฟ
- กองทุนเปิด แมนูไลฟ์ สเตริงค์ ยูโรเปียน โกรท เอฟไอเอฟ
- กองทุนเปิด แมนูไลฟ์ สเตริงค์ เฮลธ์แคร์ เอฟไอเอฟ
- กองทุนเปิด แมนูไลฟ์ สเตริงค์ อินเดีย เอฟไอเอฟ
- กองทุนเปิด แมนูไลฟ์ เอเชีย แปซิฟิก พร็อพเพอร์ตี้

กองทุนรวมหุ้นในประเทศ 2 กองทุน คือ

- กองทุนเปิด แมนูไลฟ์ สเตริงค์ คอรั อิกวิตี
- กองทุนเปิด แมนูไลฟ์ สเตริงค์ อิกวิตี ปันผล

กองทุนรวมตลาดเงิน 1 กองทุน คือ

- กองทุนเปิด แมนูไลฟ์ สเตริงค์ มั่นนี้ มาร์เก็ต

กองทุนรวมตราสารหนี้ต่างประเทศแบบมีกำหนดระยะเวลา 1 กองทุน คือ

- กองทุนเปิด แมนูไลฟ์ สเตริงค์ ตราสารหนี้ต่างประเทศ 3Y

และกองทุนรวมที่ได้รับสิทธิประโยชน์ทางด้านภาษี 3 กองทุน คือ

- กองทุนเปิด แมนูไลฟ์ สเตริงค์ คอรั หุ้นระยะยาว
- กองทุนเปิด แมนูไลฟ์ สเตริงค์ เฟล็กซิเบิลฟันด์ เพื่อการเลี้ยงชีพ
- กองทุนเปิด แมนูไลฟ์ สเตริงค์ เอเชีย สมอลแคป อิกวิตี เพื่อการเลี้ยงชีพ

บริษัทขอขอบพระคุณท่านผู้ถือหน่วยลงทุนที่ให้ความไว้วางใจให้เราเป็นผู้บริหารเงินลงทุนของท่าน โดยบริษัทจะพิจารณาการลงทุนอย่างระมัดระวัง และรอบคอบ เพื่อประโยชน์สูงสุดที่จะเกิดแก่ผู้ถือหน่วยลงทุนทุกท่าน บริษัทยังคงมุ่งมั่นที่จะนำเสนอผลิตภัณฑ์ และปรับปรุงคุณภาพการขายและการบริการ ตลอดจนสร้างความสัมพันธ์อันดีกับผู้ถือหน่วยลงทุนทุกท่านต่อไป

ขอแสดงความนับถือ

บริษัทหลักทรัพย์จัดการกองทุน แมนูไลฟ์ (ประเทศไทย) จำกัด

ประวัติบริษัท

บริษัทหลักทรัพย์จัดการกองทุน แมนูไลฟ์ (ประเทศไทย) จำกัด (“บลจ. แมนูไลฟ์ (ประเทศไทย)”) ก่อตั้งขึ้นเมื่อวันที่ 20 ตุลาคม 2549 ด้วยทุนจดทะเบียนจำนวน 100 ล้านบาท โดยได้รับใบอนุญาตประกอบธุรกิจหลักทรัพย์ประเภทจัดการกองทุนรวมและกองทุนส่วนบุคคลจากกระทรวงการคลัง ซึ่งอยู่ภายใต้การกำกับดูแลของสำนักงานคณะกรรมการกำกับหลักทรัพย์และตลาดหลักทรัพย์ โดยบริษัทได้จดทะเบียนเพิ่มทุน 5 ครั้ง เมื่อวันที่ 7 กันยายน 2554 จำนวน 80 ล้านบาท เป็น 180 ล้านบาท วันที่ 13 มิถุนายน 2557 จำนวน 45 ล้านบาท เป็น 225 ล้านบาท วันที่ 29 มีนาคม 2559 จำนวน 25 ล้านบาท เป็น 250 ล้านบาท วันที่ 5 พฤษภาคม 2560 จำนวน 52 ล้านบาท และวันที่ 10 พฤษภาคม 2561 จำนวน 50 ล้านบาท รวมเป็น 352 ล้านบาท

บลจ. แมนูไลฟ์ (ประเทศไทย) ถือหุ้นโดยบริษัท แมนูไลฟ์ ประกันชีวิต (ประเทศไทย) จำกัด (มหาชน) หรือที่รู้จักกันดีก่อนหน้านี้นามของอินเตอร์ไลฟ์ จอห์น แชนคอก ซึ่งเป็นบริษัทในเครือของ Manulife Financial Corporation (MFC) ที่ให้บริการด้านการเงินชั้นนำสัญชาติแคนาดา นอกจากนี้ บลจ. แมนูไลฟ์ (ประเทศไทย) ยังเป็นส่วนหนึ่งของ Manulife Asset Management ซึ่งเป็นบริษัทบริหารสินทรัพย์ชั้นนำระดับโลกที่มีผู้เชี่ยวชาญด้านการลงทุนมากกว่า 450 ท่านทั่วโลก รวมถึง 10 ตลาดทั่วภูมิภาคเอเชีย

คณะกรรมการของบริษัทจัดการ (ข้อมูล ณ พฤษภาคม 2561)

- | | |
|------------------------------|---------------|
| 1. นายไมเคิล พาร์คเกอร์ | ประธานกรรมการ |
| 2. นายเจียนอานี เฟียคโก้ | กรรมการ |
| 3. นายไมเคิล รีด | กรรมการ |
| 4. นางสาวซัชฎดา เอกะหิตานนท์ | กรรมการ |

คณะผู้บริหารของบริษัทจัดการ (ข้อมูล ณ พฤษภาคม 2561)

- | | |
|------------------------------|---|
| 1. นายไมเคิล รีด | ประธานเจ้าหน้าที่บริหาร |
| 2. นายชัยเกษม วัฒนศิริพงษ์ | ประธานเจ้าหน้าที่ สายงานบริหารช่องทางจัดจำหน่าย |
| 3. นางสาวซัชฎดา เอกะหิตานนท์ | ประธานเจ้าหน้าที่ สายงานการตลาดและพัฒนาธุรกิจ |
| 4. นายพิรภัทร ฝอยทอง | ผู้อำนวยการ ฝ่ายกฎหมายและกำกับดูแลกิจการ |
| 5. นางสาวปานรดา โกจารย์ศรี | ผู้อำนวยการ ฝ่ายปฏิบัติการ |
| 6. นางสาวจินตนา เมฆินทรางกูร | ผู้อำนวยการ ฝ่ายตราสารทุน |
| 7. นายวสุ สุทธิพงษ์ชัย | ผู้อำนวยการ ฝ่ายตราสารหนี้ |

ภาวะเศรษฐกิจและแนวโน้มตลาด

กองทุนเปิด แมนูไลฟ์ สเตริงค์ อเมริกัน โกรท เอฟไอเอฟ มีมูลค่าทรัพย์สินสุทธิ ณ วันที่ 29 มีนาคม 2561 อยู่ที่ 6.41 ล้านบาท คิดเป็นมูลค่าทรัพย์สินสุทธิต่อหน่วยลงทุน 16.9006 บาท โดยมีผลตอบแทนย้อนหลัง 6 เดือน อยู่ที่ -6.82% เทียบกับผลตอบแทนของเกณฑ์มาตรฐาน (S&P500 TR Index) ที่ -0.77% ทั้งนี้ กองทุนหลัก Manulife Global Fund-American Growth Fund (Share Class I) ให้น้ำหนักการลงทุนในกลุ่มอุตสาหกรรมสูงสุด 5 อันดับแรก ได้แก่ กลุ่มการเงิน 26.41% กลุ่มสินค้าฟุ่มเฟือย 22.48% กลุ่มเทคโนโลยีสารสนเทศ (IT) 21.27% กลุ่มอุตสาหกรรม 12.47% และกลุ่มการแพทย์ 7.86%

ภาวะเศรษฐกิจและการลงทุน

ในช่วงไตรมาสสุดท้ายของปี 2560 ตลาดหุ้นสหรัฐฯ ปรับตัวเป็นบวกอย่างต่อเนื่อง โดยตั้งแต่เดือนตุลาคม ตลาดได้รับแรงหนุนจากรายได้ในไตรมาสที่ 3 ที่ออกมาดีกว่าที่คาดการณ์ไว้ ขณะที่ความเชื่อมั่นของผู้บริโภคและภาคธุรกิจปรับตัวสูงขึ้น ต่อเนื่องถึงเดือนพฤศจิกายนที่ตลาดหุ้นสหรัฐฯ ปรับขึ้นสูงสุดเป็นประวัติการณ์จากข่าวตัวเลขทางเศรษฐกิจของสหรัฐฯ การใช้จ่ายภาคครัวเรือนที่สูงขึ้น รายได้บริษัทเอกชนที่ขยายตัวขึ้น และสัญญาณเรื่องความคืบหน้าของการปฏิรูปภาษียังเป็นแรงหนุนตลาดอีกด้วย ส่วนเดือนธันวาคม จากการที่สภาองเกรสได้มีมติผ่านพรบ.ภาษีใหม่และมาตรการการใช้จ่ายภาครัฐที่จะป้องกันการ Shutdown ของรัฐบาลกลาง ทำให้ตัวเลขทางเศรษฐกิจเป็นไปในทิศทางที่ดี ส่งผลให้ดัชนี S&P 500 โดยเฉพาะกลุ่มสื่อสารที่ได้รับประโยชน์จากการผ่อนคลายของกฎเกณฑ์ของทางการ และกลุ่มพลังงานที่ได้รับอานิสงส์จากราคาน้ำมันที่พุ่งขึ้นสูงกว่า 60 เหรียญดอลลาร์สหรัฐฯ ต่อบาร์เรล เป็นกลุ่มที่ปรับตัวขึ้นสูงที่สุด ส่วนกลุ่มที่ปรับตัวลงมากที่สุด ได้แก่ กลุ่มสาธารณูปโภคที่ให้ปันผลสูง ตามมาด้วยกลุ่มอสังหาริมทรัพย์ กลุ่ม Healthcare และกลุ่ม IT

ในเดือนมกราคม 2561 ตลาดหุ้นสหรัฐฯ เริ่มต้นปีด้วยความแข็งแกร่ง โดยมีแรงหนุนจากการเติบโตของเศรษฐกิจโลกและตัวเลขรายได้ที่ออกมาดีกว่าที่คาดไว้ รวมถึงความคาดหวังเรื่องการปฏิรูปภาษีของสหรัฐฯ ด้วย แต่ในช่วงปลายเดือน มีแรงกดดันจากความกังวลเรื่องผลตอบแทนพันธบัตรและอัตราดอกเบี้ยที่สูงขึ้น อย่างไรก็ตาม ดัชนี S&P 500 ยังสามารถทำผลงานได้ดีที่สุดจากสถิติเดือนมกราคมนับตั้งแต่ปี 2540 โดยกลุ่มสินค้าฟุ่มเฟือยและกลุ่ม IT เป็นกลุ่มที่ให้ผลตอบแทนสูงสุด ด้วยการปรับตัวบวกถึง 7%

เดือนกุมภาพันธ์ 2561 ตลาดหุ้นสหรัฐฯ ปรับตัวลงสืบเนื่องจากความกังวลเกี่ยวกับการเพิ่มขึ้นของอัตราค่าจ้าง ทำให้เกรงกันว่าภาวะเงินเฟ้อจะรุนแรงขึ้นและนำไปสู่ความวิตกว่าอัตราดอกเบี้ยที่สูงขึ้นจะส่งผลให้การขยายตัวทางเศรษฐกิจชะลอตัวลง นอกจากนี้ตลาดยังได้รับผลกระทบจากรายงานผลประกอบการที่ออกมาไม่สอดคล้องของบริษัทยางแห่ง แต่อย่างไรก็ตาม ตัวเลขทางเศรษฐกิจที่น่าพอใจและผลกำไรที่ดีของบริษัทขนาดใหญ่ในกลุ่มเทคโนโลยีและกลุ่มการเงินได้ช่วยให้ราคาหุ้นที่ปรับตัวลดลงฟื้นตัวกลับในเวลาต่อมา

เดือนมีนาคม 2561 ตลาดหุ้นสหรัฐฯ ปรับตัวอย่างผันผวนจากนโยบายของประธานาธิบดีทรัมป์ในการขึ้นภาษีนำเข้าเหล็ก อลูมิเนียม และสินค้าจากจีน ก่อให้เกิดความหวั่นเกรงว่าจะเกิดสงครามทางการค้า และนักลงทุนต่างก็วิตกว่าจะเป็นต้นเหตุนำไปสู่การชะลอตัวทางเศรษฐกิจของสหรัฐฯ และกดดันให้อัตราดอกเบี้ยสูงขึ้น ทั้งนี้ หุ้นในกลุ่มการเงินได้รับผลกระทบมากเป็นพิเศษ ทั้งที่ธนาคารกลางสหรัฐฯ หรือเฟดได้ปรับขึ้นเป้าหมายอัตราดอกเบี้ยระยะสั้นในช่วงกลางเดือน ขณะเดียวกัน หุ้นในกลุ่ม IT ก็ได้รับผลกระทบจากความเสี่ยงในการทำผิดกฎหมายของบริษัท Social Media ต่างๆ ที่เพิ่มสูงขึ้น แม้เหตุการณ์ดังกล่าวจะมีผลต่อกำไรของแต่ละบริษัทไม่มากนัก แต่หุ้นในหมวดอุตสาหกรรมส่วนใหญ่ที่เป็นองค์ประกอบในดัชนี S&P 500 ได้ปิดตลาด ณ สิ้นเดือนด้วยราคาที่ลดลง

ทั้งนี้ ผู้จัดการกองทุนหลักเชื่อว่าตลาดหุ้นสหรัฐฯ ยังคงมีแนวโน้มที่น่าพอใจในภาพรวม ภาวะเศรษฐกิจสหรัฐฯ กระเตื้องขึ้นอย่างต่อเนื่อง โดยได้รับแรงสนับสนุนจากอุตสาหกรรมที่อยู่อาศัยที่ฟื้นตัว ภาคการเงินที่แข็งแกร่งขึ้น และผลประกอบการของธุรกิจในกลุ่มอุปโภคบริโภคที่ดีขึ้น ส่วนการปรับปรุงกฎหมายทางภาษีของสหรัฐฯ เมื่อเร็วๆ นี้ ช่วยให้การออมทั้งในส่วนของผู้บริโภคและภาคธุรกิจเพิ่มสูงขึ้น ซึ่งจะกระตุ้นให้เกิดการใช้จ่ายเพิ่มขึ้นตามมา ทั้งนี้ ในอนาคต กองทุนจะสร้างโอกาสจากภาวะความผันผวนของตลาดโดยการเลือกซื้อหุ้นที่มีราคาที่น่าสนใจลงทุน

กองทุนเปิด แมนูไลฟ์ สเตริงค์ อเมริกัน โกรท เอฟไอเอฟ (MS-AMERICAN)

นโยบายการลงทุน

เน้นลงทุนในหน่วยลงทุนของกองทุนรวมต่างประเทศเพียงกองทุนเดียวเฉลี่ยในรอบปีบัญชีไม่น้อยกว่าร้อยละ 80 ของมูลค่าทรัพย์สินสุทธิของกองทุน คือ Manulife Global Fund-American Growth Fund (Share Class I) (กองทุนหลัก) ที่จดทะเบียนจัดตั้งและซื้อขายในประเทศลักเซมเบิร์ก ซึ่งอยู่ภายใต้ UCITS และการกำกับดูแลของหน่วยงานกำกับดูแลด้านหลักทรัพย์และตลาดซื้อขายหลักทรัพย์ที่เป็นสมาชิกสามัญของ International Organization of Securities Commission (IOSCO) โดยกองทุนหลักดังกล่าวบริหารจัดการโดย Manulife Asset Management (US) LLC

สำหรับการลงทุนในส่วนที่เหลือกองทุนอาจพิจารณาลงทุนในหรือมีไว้ซึ่งหลักทรัพย์หรือทรัพย์สินอื่นหรือการหาผลตอบแทนโดยวิธีอื่นตามที่สำนักงานคณะกรรมการ ก.ล.ต. กำหนดหรือเห็นชอบให้กองทุนลงทุนได้ ทั้งในและต่างประเทศ

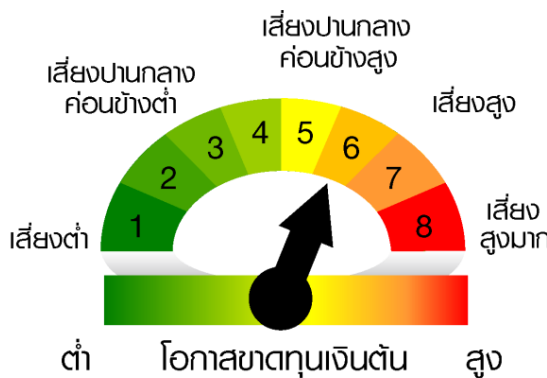
นโยบายการลงทุนของกองทุน (Manulife Global Fund-American Growth Fund (Share Class I))

กองทุนมีเป้าหมายที่จะสร้างมูลค่าเงินลงทุนให้เติบโต โดยจะลงทุนในตราสารทุนและหลักทรัพย์ที่อ้างอิงกับตราสารทุนในบริษัทในอเมริกาเหนือซึ่งจะเน้นลงทุนในประเทศสหรัฐอเมริกาเป็นหลัก โดยตราสารทุนและหลักทรัพย์ที่อ้างอิงกับตราสารทุนนั้นรวมถึงหุ้นสามัญ หุ้นบุริมสิทธิและใบสำคัญแสดงสิทธิในผลประโยชน์ที่เกิดจากหลักทรัพย์อ้างอิง

กองทุนจะลงทุนอย่างน้อยร้อยละ 70 ของมูลค่าทรัพย์สินสุทธิในหลักทรัพย์ของบริษัทจดทะเบียนที่มีมูลค่าตลาดขนาดใหญ่ซึ่งผ่านการคัดเลือกอย่างระมัดระวัง โดยอาจลงทุนทรัพย์สินส่วนที่เหลือในบริษัทที่มีมูลค่าขนาดกลางและขนาดเล็กด้วยเช่นกัน

นโยบายการจ่ายปันผล	ไม่จ่ายเงินปันผล แต่จะนำกำไรที่ได้ไปลงทุนต่อ เพื่อให้เกิดรายได้สูงขึ้น
ผู้ดูแลผลประโยชน์	ธนาคารสแตนดาร์ดชาร์เตอร์ด (ไทย) จำกัด (มหาชน)
นายทะเบียนกองทุน	ธนาคารกรุงศรีอยุธยา จำกัด (มหาชน)

แผนภาพแสดงตำแหน่งความเสี่ยงของกองทุนรวม



ความเสี่ยงจากการเปลี่ยนแปลงของอัตราแลกเปลี่ยน (exchange rate risk)

การป้องกันความเสี่ยง FX	ทั้งหมด/ เกือบทั้งหมด	บางส่วน	ดูเลยพินิจ	ไม่ป้องกัน
	ต่ำ			สูง

รายงานของผู้ดูแลผลประโยชน์

เรียน ผู้ถือหุ้นหน่วยลงทุน
กองทุนเปิด แมนูไลฟ์ สเตรนจ์ อเมริกัน โกรท เอฟไอเอฟ

ตามที่ธนาคารสแตนดาร์ดชาร์เตอร์ด (ไทย) จำกัด (มหาชน) (“ธนาคารฯ”) ในฐานะผู้ดูแลผลประโยชน์
กองทุนเปิด แมนูไลฟ์ สเตรนจ์ อเมริกัน โกรท เอฟไอเอฟ (“กองทุน”) ได้ปฏิบัติหน้าที่เป็นผู้ดูแลผลประโยชน์ของ
กองทุน ซึ่งบริหารและจัดการโดย บริษัทหลักทรัพย์จัดการกองทุน แมนูไลฟ์ (ประเทศไทย) จำกัด สำหรับรอบ
ระยะเวลาตั้งแต่วันที่ 1 ตุลาคม 2560 ถึง วันที่ 31 มีนาคม 2561

ธนาคารฯ เห็นว่าสำหรับรอบระยะเวลาดังกล่าว บริษัทหลักทรัพย์จัดการกองทุน แมนูไลฟ์ (ประเทศไทย) จำกัด ได้บริหารจัดการกองทุนโดยในสาระสำคัญเป็นไปตามโครงการจัดการกองทุน ซึ่งได้รับอนุมัติจาก
สำนักงานคณะกรรมการกำกับหลักทรัพย์และตลาดหลักทรัพย์ ตลอดจนข้อผูกพันที่ทำไว้กับผู้ถือหุ้นหน่วยลงทุน
ภายใต้พระราชบัญญัติหลักทรัพย์และตลาดหลักทรัพย์ พ.ศ. 2535

ธนาคารสแตนดาร์ดชาร์เตอร์ด (ไทย) จำกัด (มหาชน)

P. N. Lj -

(นางสาวนุชจรินทร์ เพชรปาณีวงศ์)

ผู้จัดการ

ธนาคารสแตนดาร์ดชาร์เตอร์ด (ไทย) จำกัด (มหาชน)
5 เมษายน 2561

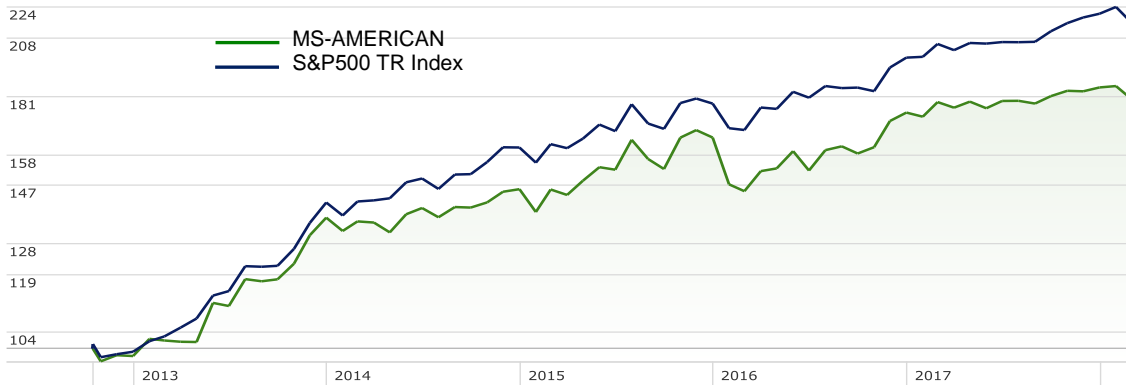
กรุณาติดต่อ คุณจิระประภา ชงไชย *พ.*
โทรศัพท์ 0-2724-5421

ผลการดำเนินงานย้อนหลัง (%)

ณ วันที่ 29 มีนาคม 2561

กองทุน	มูลค่าทรัพย์สินสุทธิของกองทุน (บาท)	มูลค่าหน่วยลงทุน (บาท)
MS-AMERICAN	6,408,146.95 บาท	16.9006

กราฟแสดงการเปรียบเทียบจากเงินลงทุน 100 บาท ตั้งแต่วันที่จัดตั้งกองทุน



ผลการดำเนินงานย้อนหลังของกองทุน (%)

ชื่อกองทุน / เกณฑ์มาตรฐาน	%ตามช่วงเวลา			%ต่อปี				ตั้งแต่จัดตั้งกองทุน (16 ต.ค. 55)
	ตั้งแต่ต้นปี	3 เดือน	6 เดือน	1 ปี	3 ปี	5 ปี	10 ปี	
MS-AMERICAN	-8.70	-8.70	-6.82	-4.25	5.55	10.70	N/A	10.10
S&P500 TR Index*	-4.78	-4.78	-0.77	3.74	9.32	14.80	N/A	14.31
Standard Deviation ของกองทุน	17.44	17.44	13.84	11.32	13.52	12.87	N/A	12.81
Standard Deviation ของเกณฑ์มาตรฐาน	17.90	17.90	13.45	10.91	13.12	12.83	N/A	12.75

ที่มา : Morningstar

หมายเหตุ: การนำเสนอผลการดำเนินงานที่เกิดขึ้นจริงในช่วงเวลาต่ำกว่า 1 ปี ห้ามแปลงเป็นอัตราเฉลี่ยต่อปี (Annualized Return)

*จัดทำขึ้นโดย Standard & Poor's เป็นดัชนีถ่วงน้ำหนักด้วยมูลค่าหุ้นจำนวน 500 ตัว เพื่อใช้วัดผลการดำเนินงานของเศรษฐกิจภายในประเทศสหรัฐฯ ผ่านการเปลี่ยนแปลงในมูลค่าตลาดรวมของหุ้น 500 ตัวซึ่งเป็นตัวแทนของกลุ่มอุตสาหกรรมที่สำคัญทั้งหมด ปรับด้วยอัตราแลกเปลี่ยนและข้อมูลดังกล่าวเป็นสกุลบาท

เอกสารการวัดผลการดำเนินงานของกองทุนรวมฉบับนี้ ได้จัดทำขึ้นตามมาตรฐานการวัดผลการดำเนินงานของกองทุนรวมของสมาคมบริษัทจัดการลงทุน

ผู้ลงทุน โปรดทำความเข้าใจลักษณะสินค้า เงื่อนไข ผลตอบแทน และความเสี่ยงก่อนตัดสินใจลงทุน/ผลการดำเนินงานในอดีต ผลการเปรียบเทียบผลการดำเนินงานที่เกี่ยวข้องกับผลิตภัณฑ์ในตลาดทุน มิได้เป็นสิ่งยืนยันถึงผลการดำเนินงานในอนาคต การลงทุนในกองทุนรวมที่ลงทุนในต่างประเทศมีความเสี่ยงจากอัตราแลกเปลี่ยน ซึ่งอาจทำให้เกิดกำไรหรือขาดทุนจากอัตราแลกเปลี่ยนและอาจได้รับเงินคืนสูงกว่าหรือต่ำกว่ามูลค่าเงินลงทุนเริ่มแรกได้

ค่าใช้จ่ายที่เรียกเก็บจากกองทุนรวม
สำหรับรอบระยะเวลาบัญชีตั้งแต่วันที่ 1 ตุลาคม 2560 ถึงวันที่ 31 มีนาคม 2561

กองทุนเปิด แมนูไลฟ์ สเตรนจ์ เอเมริกัน โกรท เอฟไอเอฟ

ค่าใช้จ่ายที่เรียกเก็บจากกองทุนรวม* (fund's direct expenses)	จำนวนเงิน (พันบาท)	ร้อยละของมูลค่า ทรัพย์สินสุทธิ
ค่าธรรมเนียมการจัดการ (management fee)	78.38	0.9340
ค่าธรรมเนียมผู้ดูแลผลประโยชน์ (trustee fee)	1.90	0.0227
ค่าธรรมเนียมนายทะเบียน (registrar fee)	2.69	0.0320
ค่าที่ปรึกษาการลงทุน (advisory fee)	ไม่มี	ไม่มี
ค่าใช้จ่ายในการซื้อขายหลักทรัพย์ (trading costs)	ไม่มี	ไม่มี
ค่าใช้จ่ายในการโฆษณา ประชาสัมพันธ์และส่งเสริมการขาย <ul style="list-style-type: none"> • ช่วงเสนอขายหน่วยลงทุนครั้งแรก • ภายหลังเสนอขายหน่วยลงทุนครั้งแรก 	-	-
ค่าตรวจสอบบัญชี (audit fee)	46.02	0.5484
ค่าประกาศหนังสือพิมพ์ / ประกาศ NAV	42.05	0.5011
ค่าอากรแสตมป์และค่าไปรษณีย์	1.56	0.0186
ค่าธรรมเนียมธนาคาร	1.60	0.0191
รวมค่าใช้จ่ายทั้งหมด **	174.20	2.0759

หมายเหตุ: * ค่าใช้จ่ายดังกล่าวได้รวมภาษีมูลค่าเพิ่มแล้ว

** ไม่รวมค่านายหน้าซื้อขายหลักทรัพย์และค่าธรรมเนียมต่างๆ ที่เกิดขึ้นจากการซื้อขายหลักทรัพย์

ข้อมูลอัตราส่วนหมุนเวียนการลงทุนของกองทุน

(Portfolio Turnover Ratio : PTR)

สำหรับรอบระยะเวลาบัญชีตั้งแต่วันที่ 1 ตุลาคม 2560 ถึงวันที่ 31 มีนาคม 2561

- ไม่มี -

หมายเหตุ: กรณีกองทุน Feeder Fund บริษัทจัดการจะซื้อหรือไถ่ถอนหน่วยลงทุนของกองทุนหลักสอดคล้องกับการซื้อหรือไถ่ถอนหน่วยลงทุนของผู้ลงทุน

รายละเอียดการลงทุน การกู้ยืมเงินและการก่อภาระผูกพัน
รายงานการลงทุนในหลักทรัพย์และทรัพย์สินอื่น
ณ วันที่ 31 มีนาคม 2561

ชื่อหลักทรัพย์	จำนวนหน่วย (พันหน่วย)	มูลค่าตาม ราคาตลาด (ล้านบาท)	ร้อยละของ NAV
ตราสารแสดงสิทธิในหน่วยลงทุนและใบสำคัญแสดงสิทธิที่จะซื้อหน่วยลงทุน			
ตราสารแสดงสิทธิในหน่วยลงทุน			
Manulife Global Fund			
Manulife Global Fund- American Growth Fund	106.42	6,281.40	98.05
เงินฝากออมทรัพย์			
ธนาคารซีทีแบงก์ เอ็น เอ กรุงเทพฯ		184.37	2.88
สินทรัพย์อื่น และหนี้สินอื่น			
สินทรัพย์อื่น		4.84	0.08
หนี้สินอื่น		64.13	1.00
มูลค่าทรัพย์สินสุทธิ	106.42	6,406.48	100.00

กองทุนเปิด แมนูไลฟ์ สเตริงค์ อเมริกัน โกรท เอฟไอเอฟ
 งบดุล
 ณ วันที่ 31 มีนาคม 2561

	31 มีนาคม 2561 (ยังไม่ได้ตรวจสอบ)
	หน่วย : บาท
สินทรัพย์	
เงินลงทุนตามมูลค่ายุติธรรม (ราคาทุน 4,909,283.55 บาทในปี 2561)	6,281,399.93
เงินฝากธนาคาร	
เงินฝากออมทรัพย์	184,366.42
ลูกหนี้	
จากดอกเบี้ยและเงินปันผล	62.77
ลูกหนี้อื่น	4,780.47
รวมสินทรัพย์	6,470,609.59
เจ้าหนี้จากการซื้อหน่วยลงทุน	160.82
ค่าใช้จ่ายค้างจ่าย	63,552.99
หนี้สินอื่น	420.19
รวมหนี้สิน	64,134.00
สินทรัพย์สุทธิ	6,406,475.59
สินทรัพย์สุทธิ :	
ทุนที่ได้รับจากผู้ถือหน่วยลงทุน (มูลค่าหน่วยละ 10 บาท)	3,791,661.42
กำไรสะสม	
บัญชีปรับสมดุล	(14,707,552.65)
กำไรสะสมต้นงวด	17,726,149.88
กำไร (ขาดทุน) สุทธิจากการดำเนินงาน	(403,783.06)
สินทรัพย์สุทธิ	6,406,475.59
สินทรัพย์สุทธิต่อหน่วย	16.8962
จำนวนหน่วยลงทุนที่จำหน่ายแล้วทั้งหมด ณ วันสิ้นงวด (หน่วย)	379,166.1415

กองทุนเปิด แมนูไลฟ์ สเตริงค์ อเมริกัน โกรท เอพีไอเอฟ
งบกำไรขาดทุน
สำหรับรอบระยะเวลา ตั้งแต่วันที่ 1 ตุลาคม 2560 สิ้นสุดวันที่ 31 มีนาคม 2561

	31 มีนาคม 2561 (ยังไม่ได้ตรวจสอบ) หน่วย : บาท
รายได้จากการลงทุน	
รายได้ดอกเบี้ย	215.65
รายได้อื่น	34,855.31
รวมรายได้	35,070.96
ค่าใช้จ่าย	
ค่าธรรมเนียมการจัดการ	78,378.45
ค่าธรรมเนียมผู้ดูแลผลประโยชน์	1,903.43
ค่าธรรมเนียมนายทะเบียน	2,687.22
ค่าใช้จ่ายในการดำเนินงาน	91,233.52
รวมค่าใช้จ่าย	174,202.62
รายได้จากการลงทุนสุทธิ	(139,131.66)
รายการกำไรสุทธิจากเงินลงทุน :	
รายการกำไร (ขาดทุน) สุทธิที่เกิดขึ้นจากเงินลงทุน	706,206.43
รายการกำไร (ขาดทุน) สุทธิที่ยังไม่เกิดขึ้นจากเงินลงทุน	(970,857.83)
รวมรายการกำไร (ขาดทุน) จากการลงทุนที่เกิดขึ้นและที่ยังไม่เกิดขึ้น	(264,651.40)
การเพิ่มขึ้น (ลดลง) ในสินทรัพย์สุทธิจากการดำเนินงาน	(403,783.06)

งบประกอบรายละเอียดเงินลงทุน
ณ วันที่ 31 มีนาคม 2561

ชื่อหลักทรัพย์	จำนวนหน่วย (พันหน่วย)	มูลค่าตาม ราคาตลาด (พันบาท)	ร้อยละของ เงินลงทุน
ตราสารแสดงสิทธิในหน่วยลงทุนและใบสำคัญแสดงสิทธิที่จะซื้อ หน่วยลงทุน			
ตราสารแสดงสิทธิในหน่วยลงทุน			
Manulife Global Fund			
Manulife Global Fund – American Growth Fund	106.42	6,281.40	100.00
รวมเงินลงทุน	106.42	6,281.40	100.00
หัก เงินปันผลค้างรับ			
รวมเงินลงทุนทั้งสิ้น	106.42	6,281.40	100.00

รายงานชื่อบุคคลที่เกี่ยวข้องและข้อมูลการทำธุรกรรมที่เกี่ยวข้องกับกองทุน (ข้อมูล ณ 31 มีนาคม 2561)**1. รายชื่อบุคคลที่เกี่ยวข้องกับกองทุนรวม มีรายละเอียดดังนี้**

ลำดับที่	ชื่อ - นามสกุล
1.	นายไมเคิล ริด
2.	นายชัยเกษม วัฒนศิริพงษ์
3.	นางสาวชัชฎา เอกะหิตานนท์
4.	นางสาวจินตนา เมฆินทรางกูร
5.	นายวสุ สุทธิพงษ์ชัย
6.	นายพีรภัทร ฝอยทอง

2. ข้อมูลการทำธุรกรรมที่เกี่ยวข้องกับกองทุน

-ไม่มี-

ผู้ลงทุนสามารถตรวจสอบรายละเอียดการทำธุรกรรมกับบุคคลที่เกี่ยวข้องกับกองทุนได้ที่บริษัทจัดการ โดยตรงหรือที่เว็บไซต์ของบริษัทจัดการที่ www.manulife-asset.co.th

การรับผลประโยชน์ตอบแทนเนื่องจากการที่กองทุนใช้บริการบุคคลอื่น (Soft Commission)

ระหว่างวันที่ 1 ตุลาคม 2560 ถึงวันที่ 31 มีนาคม 2561

-ไม่มี-

รายงานการลงทุนที่ไม่เป็นไปตามนโยบายการลงทุน

ในช่วงเวลาตั้งแต่วันที่ 1 ตุลาคม 2560 ถึงวันที่ 31 มีนาคม 2561 ไม่พบว่ากองทุนมีการลงทุนขณะใดขณะหนึ่งไม่เป็นไปตามนโยบายการลงทุน

Investment Objective

This Fund aims to achieve capital growth by investing at least 70% of its net assets in a portfolio of equity and equity related securities of North American companies, with the main emphasis on the U.S. Such equity and equity related securities include common stocks, preferred stocks and depository receipts. This Fund will invest at least 70% of its net assets in securities of a carefully selected list of large capitalisation companies. This Fund may also invest its remaining assets in smaller and medium-sized quoted companies.

Fund Information

Investment Manager	Manulife Asset Management (US) LLC
Launch Date (YYYY/MM/DD)	2012/10/16
Launch Price	US\$ 1.00
Fund Currency	USD
Fund Size	US\$ 15.49 Million
Initial Sales Charge	Nil
Redemption Charge	Nil
Switching Charge	Up to 1% of total redemption price
Management Fee	Up to 1.10% per annum
Performance Fee	Nil
Minimum Investment	None
Minimum Subsequent	None
NAV Per Share	US\$ 1.8889
ISIN	LU0834276395
Bloomberg Ticker	MANAGIU:LX

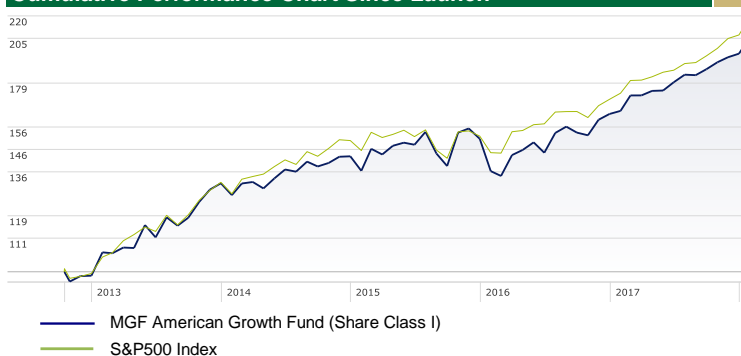
Calendar Year Performance (%)

Fund/Benchmark (USD)	2017	2016	2015	2014	2013
American Growth Fund	20.32	7.93	5.52	8.64	32.91
S&P500 Index	21.83	11.96	1.38	13.69	32.39

Cumulative Performance (%)

Fund/Benchmark (USD)	YTD	1 yr.	3 yr.	5 yr.	Since Launch
American Growth Fund	-3.43	9.76	31.59	75.22	88.95
S&P500 Index	-0.76	13.99	35.95	86.75	103.57

Cumulative Performance Chart Since Launch



Top 10 Holdings (%)

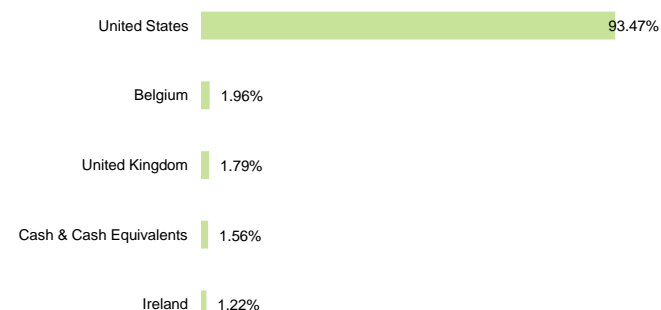
Amazon.com Inc	7.12%
Apple Inc	6.59%
General Electric Co	6.52%
Bank of America Corp	5.16%
Goldman Sachs Group Inc/The	4.55%
Citigroup Inc	4.47%
Alphabet Inc	4.25%
Polaris Industries Inc	3.77%
Lennar Corp	3.68%
Visa Inc	3.28%

Information as of 31/03/2018

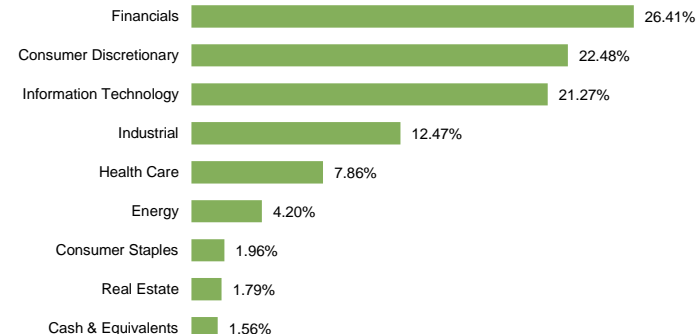
Information as of 31/03/2018

Portfolio Breakdown

Market Breakdown*



Sector Allocation*



Information as of 31/03/2018

*Received complete information on 02/05/2018

Source: Manulife Asset Management (US) LLC. ©Morningstar, Inc. All Rights Reserved. The Morningstar sourced information contained herein: (1) is proprietary to Morningstar and/or its content providers; (2) may not be copied or distributed; and (3) is not warranted to be accurate, complete or timely. Neither Morningstar nor Manulife and its affiliates are responsible for damages or losses arising from any use of this information.

This fund invests in a single geographic region, which may involve concentration and volatility risks. Investors may potentially expose to capital loss. Investment involves risk. Fund price may go down as well as up. Past performance information presented is not indicative of future performance.

Visit website at www.manulife.com.hk.

ชำระค่าบริการเป็นรายเดือน
ใบอนุญาตพิเศษที่ 2/2540
ปณฝ.มั่งกะสัน 10402

เหตุขัดข้องที่นำจ่ายผู้รับไม่ได้
<input type="radio"/> 1. เจ้าหน้าที่ของไม่ชัดเจน
<input type="radio"/> 2. ไม่มีเลขที่หน้าตามจำหน่าย
<input type="radio"/> 3. ไม่ยอมรับ
<input type="radio"/> 4. ไม่มีผู้รับตามจำหน่าย
<input type="radio"/> 5. ไม่มารับตามกำหนด
<input type="radio"/> 6. เลิกกิจการ
<input type="radio"/> 7. ช้าย ไม่ทราบที่อยู่ใหม่
<input type="radio"/> 8. อื่น ๆ
ลงชื่อ

บริษัทหลักทรัพย์จัดการกองทุน แมนูไลฟ์ (ประเทศไทย) จำกัด

Manulife Asset Management (Thailand) Company Limited

ชั้น 6 อาคารแมนูไลฟ์เพลส 364/30 ถนนศรีอยุธยา แขวงถนนพญาไท เขตราชเทวี กรุงเทพฯ 10400

6th Floor Manulife Place 364/30 Sri Ayudhaya Road, Thanon Phayathai, Rajthevi, Bangkok 10400

โทร / Tel: (66) 2354-1001 , (66) 2246-7650 กด/press 2 โทรสาร / Fax: (66) 2642-6341

E-mail: MAMT_Marketing@manulife.com or www.manulife-asset.co.th