

หนังสือชี้ชวนส่วนสรุปข้อมูลสำคัญ

Manulife Asset Management

บริษัทหลักทรัพย์จัดการกองทุนรวม แมนูไลฟ์ (ประเทศไทย) จำกัด
การเข้าร่วมการต่อต้านทุจริต : ได้รับการรับรอง CAC

กองทุนเปิด แมนูไลฟ์ สเตริงค์ อเมริกัน โกรท เอฟไอเอฟ
Manulife Strength-American Growth FIF
(MS-AMERICAN)
กองทุนรวมตราสารทุน
กองทุนรวมฟีดเดอร์ (Feeder Fund)
กองทุนรวมที่เน้นลงทุนแบบมีความเสี่ยงต่างประเทศ



คุณกำลังจะลงทุนอะไร?



กองทุนรวมนี้เหมาะกับใคร?



คุณต้องระวังอะไรเป็นพิเศษ?



สัดส่วนของประเภททรัพย์สินที่ลงทุน



ค่าธรรมเนียม



ผลการดำเนินงาน



ข้อมูลอื่นๆ

การลงทุนในกองทุนรวมไม่ใช่การฝากเงิน



คุณกำลังจะลงทุนอะไร?

นโยบายการลงทุน

- กองทุนเน้นลงทุนในหน่วยลงทุนของกองทุนรวมต่างประเทศ คือ Manulife Global Fund – American Growth Fund (Share Class I) (กองทุนหลัก) ซึ่งมีสัดส่วนการลงทุนเฉลี่ยในรอบปีบัญชีไม่น้อยกว่า 80% ของ NAV
- กองทุนหลักมีนโยบายลงทุนในตราสารทุนในอเมริกาเหนือซึ่งจะเน้นลงทุนในบริษัทจดทะเบียนที่มีมูลค่าตลาดขนาดใหญ่ในประเทศสหรัฐอเมริกาเป็นหลักและอาจลงทุนในบริษัทที่มีมูลค่าขนาดเล็กและขนาดกลางด้วยเช่นกัน

คุณสามารถศึกษาข้อมูลของกองทุนหลักได้จาก <http://www.manulifeglobalfund.com/Fund-Information>

กลยุทธ์การลงทุน

- กองทุนมุ่งหวังให้ผลการดำเนินงานเคลื่อนไหวตามกองทุนหลัก (passive management)
- กองทุนหลักมีกลยุทธ์ในการบริหารแบบเชิงรุก (active management)



กองทุนรวมนี้เหมาะกับใคร?

- ผู้ลงทุนที่สามารถรับความเสี่ยงจากการลงทุนในต่างประเทศได้ โดยสามารถลงทุนในระยะยาวและยอมรับความผันผวนเป็นอย่างมาก รวมถึงความเสี่ยงที่เกี่ยวข้องกับการลงทุนในหลักทรัพย์หรือทรัพย์สินประเภทหุ้นในต่างประเทศ
- ผู้ลงทุนที่สามารถรับความผันผวนของราคาหุ้นที่กองทุนรวมไปลงทุน ซึ่งอาจจะปรับตัวเพิ่มสูงขึ้นหรือลดลงจนต่ำกว่ามูลค่าที่ลงทุนและทำให้ขาดทุนได้
- ผู้ที่สามารถลงทุนในระยะกลางถึงระยะยาว โดยคาดหวังผลตอบแทนในระยะยาวที่ดีกว่าการลงทุนในตราสารหนี้ทั่วไป

กองทุนรวมนี้ไม่เหมาะกับใคร

- ผู้ลงทุนที่เน้นการได้รับผลตอบแทนในจำนวนเงินที่แน่นอน หรือรักษาเงินต้นให้อยู่ครบ



ทำอย่างไรหากยังไม่เข้าใจนโยบาย และความเสี่ยงของกองทุนนี้

- อ่านหนังสือชี้ชวนฉบับเต็ม หรือสอบถามผู้สนับสนุนการขายและบริษัทจัดการ

อย่าลงทุนหากไม่เข้าใจลักษณะและความเสี่ยงของกองทุนรวมนี้ดีพอ



คุณต้องระวังอะไรเป็นพิเศษ?

คำเตือนที่สำคัญ

- เนื่องจากกองทุนนี้มีการลงทุนในหน่วยลงทุนของกองทุนรวมต่างประเทศ ซึ่งกองทุนหลักลงทุนในตราสารทุนของบริษัทที่อยู่ในประเทศสหรัฐอเมริกา จึงมีความเสี่ยงจากการเปลี่ยนแปลงทางด้านเศรษฐกิจ การเมือง สังคมหรือข้อจำกัดอื่นๆ ที่เกี่ยวกับการลงทุนได้
- โดยปกติกองทุนจะไม่ใช่เครื่องมือป้องกันความเสี่ยงด้านอัตราแลกเปลี่ยนเงินตราต่างประเทศ จึงอาจมีความเสี่ยงสูงจากอัตราแลกเปลี่ยนเงินจากการที่กองทุนนำเงินบาทไปลงทุนในสกุลเงินดอลลาร์สหรัฐฯ ซึ่งอาจทำให้ผู้ลงทุนขาดทุนหรือได้รับผลกำไรจากอัตราแลกเปลี่ยนเงินหรือได้รับเงินต้นคืนต่ำกว่าเงินลงทุนเริ่มแรกได้ ทั้งนี้ ในอนาคตกองทุนอาจใช้เครื่องมือป้องกันความเสี่ยงดังกล่าวโดยขึ้นอยู่กับดุลยพินิจของบริษัทจัดการ ซึ่งอาจมีต้นทุนสำหรับการทำธุรกรรมป้องกันความเสี่ยง โดยทำให้ผลตอบแทนของกองทุนโดยรวมลดลงจากต้นทุนที่เพิ่มขึ้นได้
- เนื่องจากกองทุนนี้ลงทุนในต่างประเทศจึงมีความเสี่ยงที่ทางการของต่างประเทศอาจออกมาตรการในภาวะที่เกิดวิกฤตการณ์ที่ไม่ปกติ ทำให้กองทุนไม่สามารถนำเงินกลับเข้ามาในประเทศไทย ซึ่งอาจส่งผลให้ผู้ลงทุนอาจไม่ได้รับเงินลงทุนตามปกติ
- ในกรณีที่มีเหตุการณ์ไม่ปกติ ผู้ลงทุนอาจไม่ได้รับชำระเงินค่าขายคืนหน่วยลงทุนภายในระยะเวลาที่กำหนดหรืออาจไม่สามารถขายคืนหน่วยลงทุนได้ตามที่มีคำสั่งไว้
- กองทุนหลักมีการลงทุนกระจุกตัวในประเทศสหรัฐอเมริกา ผู้ลงทุนจึงควรพิจารณากระจายความเสี่ยงของพอร์ตการลงทุนโดยรวมของตนเองด้วย
- บริษัทจัดการขอสงวนสิทธิที่จะปฏิเสธหรือระงับการสั่งซื้อ การจัดสรร และ/หรือการโอนหน่วยลงทุน ไม่ว่าจะทางตรงหรือทางอ้อมสำหรับผู้ลงทุนที่เป็นบุคคลอเมริกัน (US Person)

แผนภาพแสดงตำแหน่งความเสี่ยงของกองทุนรวม




ปัจจัยความเสี่ยงที่สำคัญ

ความเสี่ยงจากความผันผวนของราคาหลักทรัพย์ (market risk)

ความผันผวนของ

ผลการดำเนินงาน (SD)



ความเสี่ยงจากการเปลี่ยนแปลงของอัตราแลกเปลี่ยน (exchange rate risk)

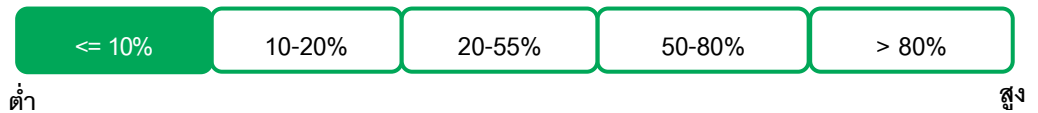
การป้องกันความเสี่ยง FX



ความเสี่ยงจากการกระจุกตัวลงทุนในผู้ออกตราสาร (high issuer concentration risk)

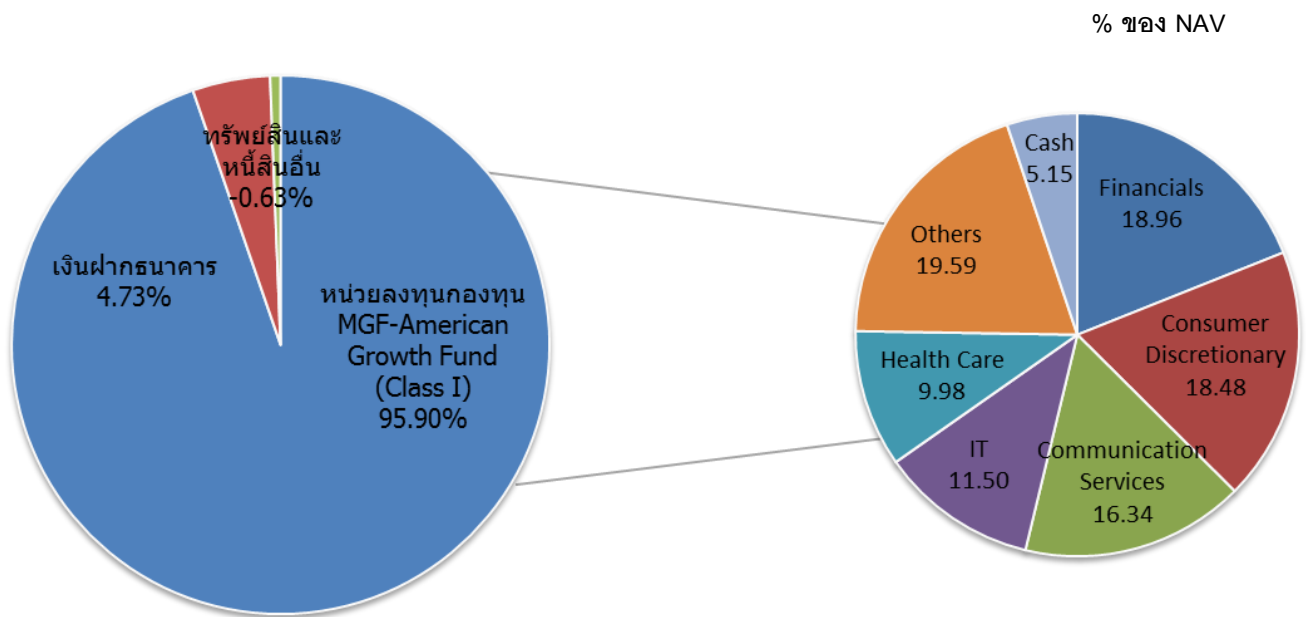
High Issuer

Concentration Risk





สัดส่วนของประเภททรัพย์สินที่ลงทุน



ชื่อทรัพย์สินที่ลงทุนสูงสุด 5 อันดับแรก : MS-AMERICAN

	ชื่อทรัพย์สิน	% ของ NAV
1	หน่วยลงทุนกองทุน MGF-American Growth Fund (Class I)	95.90
2	เงินฝากธนาคาร	4.73
3	ทรัพย์สินและหนี้สินอื่น	-0.63

หมายเหตุ: เป็นข้อมูล ณ วันที่ 28 ธันวาคม 2561 ทั้งนี้คุณสามารถดูข้อมูลที่เป็นปัจจุบันได้ที่ www.manulife-asset.co.th

ชื่อทรัพย์สินที่ลงทุนสูงสุด 5 อันดับแรก : MGF-American Growth Fund

	ชื่อทรัพย์สิน	% ของ NAV
	UnitedHealth Group Incorporated	7.53
	Merck & Co. Inc.	7.51
	Novartis AG Sponsored ADR	6.33
	AstraZeneca PLC	5.97
	Eli Lilly and Company	5.86

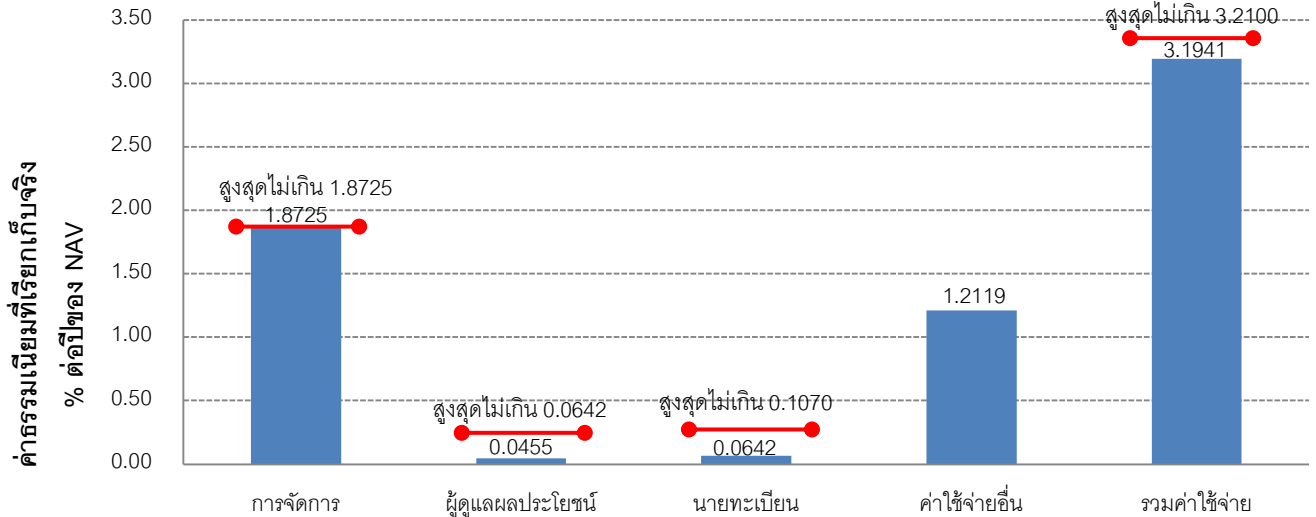
หมายเหตุ: เป็นข้อมูล ณ วันที่ 31 ธันวาคม 2561 ทั้งนี้คุณสามารถดูข้อมูลที่เป็นปัจจุบันได้ที่ www.manulife-asset.co.th



ค่าธรรมเนียม

*ค่าธรรมเนียมมีผลกระทบต่อผลตอบแทนที่คุณจะได้รับ ดังนั้น ควรพิจารณาการเรียกเก็บ
ค่าธรรมเนียมดังกล่าวก่อนการลงทุน*

ค่าธรรมเนียมที่เรียกเก็บจากกองทุนรวม (% ต่อปีของ NAV)



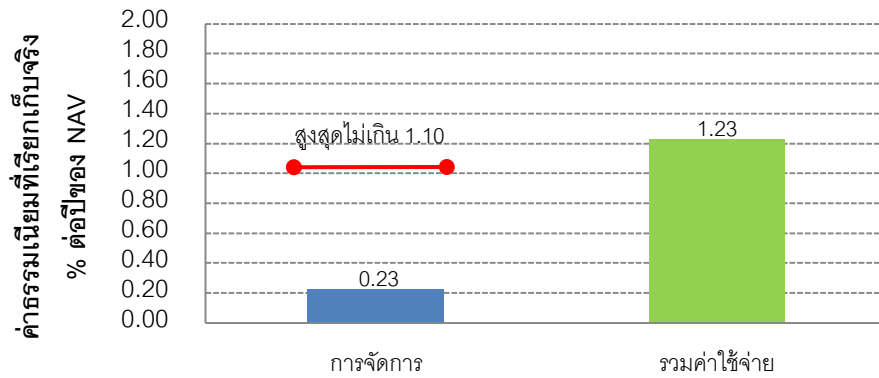
หมายเหตุ : ค่าธรรมเนียมดังกล่าวรวมภาษีมูลค่าเพิ่ม ภาษีธุรกิจเฉพาะ หรือภาษีอื่นใดแล้ว

ค่าธรรมเนียมที่เรียกเก็บจากผู้ถือหน่วย (% ของมูลค่าซื้อขาย)

รายการ	สูงสุดไม่เกิน	เก็บจริง
ค่าธรรมเนียมการขาย		
▪ กรณีซื้อหน่วยลงทุน (กองทุนเพียงอย่างเดียว)	1.50%	1.50%
▪ กรณีซื้อกรรมธรรม์ประกันชีวิตควบหน่วยลงทุน (Unit-Link)	ไม่มี	ไม่มี
ค่าธรรมเนียมการรับซื้อคืน		
▪ กรณีซื้อหน่วยลงทุนกองทุนนี้เพียงอย่างเดียว	ไม่มี	ไม่มี
▪ กรณีซื้อกรรมธรรม์ประกันชีวิตควบหน่วยลงทุน (Unit-Link)	ไม่มี	ไม่มี
ค่าธรรมเนียมการสับเปลี่ยนหน่วยลงทุนเข้า	ไม่มี	ไม่มี
ค่าธรรมเนียมการสับเปลี่ยนหน่วยลงทุนออก	ไม่มี	ไม่มี
ค่าธรรมเนียมการโอนหน่วย	ไม่เกิน 200 บาท ต่อรายการ	ไม่เกิน 200 บาท ต่อรายการ
ค่าธรรมเนียมการออกเอกสารแสดงสิทธิในหน่วยลงทุน	ไม่เกิน 50 บาท ต่อรายการ	ไม่เกิน 50 บาท ต่อรายการ
ค่าใช้จ่ายอื่นๆ	ตามที่จ่ายจริง	ตามที่จ่ายจริง

หมายเหตุ : ค่าธรรมเนียมดังกล่าวรวมภาษีมูลค่าเพิ่ม ภาษีธุรกิจเฉพาะ หรือภาษีอื่นใดแล้ว

ค่าธรรมเนียมและค่าใช้จ่ายของกองทุนหลัก



หมายเหตุ :

(1) กองทุน Manulife Global Fund-American Growth Fund (Share Class I) จะคืน (rebate) ค่าธรรมเนียมการจัดการให้แก่กองทุนเปิดแมนูไลฟ์ สเตริงค์ อเมริกัน โกรท เอพไอเอฟ ในอัตราร้อยละ 0.87 ต่อปีของมูลค่าเงินลงทุนในกองทุนหลัก โดยเก็บเข้าเป็นทรัพย์สินของกองทุนเปิด แมนูไลฟ์ สเตริงค์ อเมริกัน โกรท เอพไอเอฟ ทั้งนี้ การคืนค่าธรรมเนียมดังกล่าวอาจปรับเปลี่ยนได้ตามการเปลี่ยนแปลงอัตราค่าธรรมเนียมการจัดการของกองทุนหลัก (ถ้ามี)

(2) ค่าใช้จ่ายรวม (Ongoing Charges) ในอัตราร้อยละ 1.23 คำนวณจากรอบบัญชี ณ 31 ธ.ค. 60 ทั้งนี้ ค่าใช้จ่ายดังกล่าวที่เกิดขึ้นจริงอาจเปลี่ยนแปลงได้ในแต่ละปี

ค่าใช้จ่ายที่เรียกเก็บจากผู้ถือหน่วยของกองทุนหลัก (% ของมูลค่าหน่วยลงทุน)

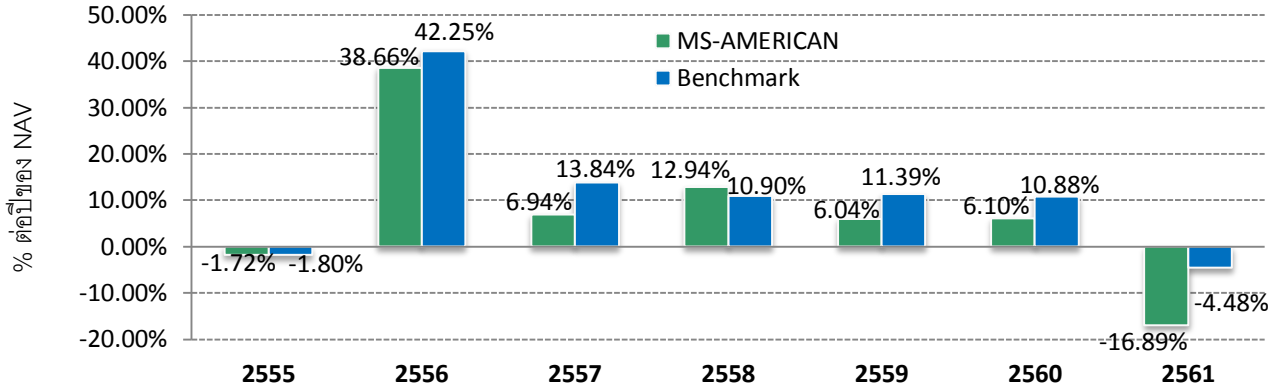
	สูงสุดไม่เกิน	เก็บจริง
ค่าธรรมเนียมการขาย	ไม่มี	ไม่มี
ค่าธรรมเนียมการรับซื้อคืน	ไม่มี	ไม่มี
ค่าธรรมเนียมการสับเปลี่ยน	1.00% ของราคาปรับซื้อคืนหน่วยลงทุน	1.00% ของราคาปรับซื้อคืนหน่วยลงทุน



ผลการดำเนินงานในอดีต

* ผลการดำเนินงานในอดีต มิได้เป็นสิ่งยืนยันถึงผลการดำเนินงานในอนาคต *

1. แบบย้อนหลังตามปีปฏิทิน



ตัวชี้วัดที่ใช้เปรียบเทียบผลการดำเนินงานของกองทุน ได้แก่ S&P500 Total Return Index ซึ่งเป็นเกณฑ์ชี้วัดของกองทุนหลักในสกุลเงินดอลลาร์สหรัฐฯ ปรับด้วยอัตราแลกเปลี่ยนเพื่อคำนวณผลตอบแทนเป็นสกุลบาท ณ วันที่คำนวณผลตอบแทน

หมายเหตุ: ผลการดำเนินงานย้อนหลังของปี 2555 เริ่มตั้งแต่วันที่จดทะเบียนจัดตั้งกองทุนถึงวันทำการสุดท้ายของปีปฏิทิน

2. ผลขาดทุนสูงสุดที่เกิดขึ้นจริง 5 ปี (Maximum Drawdown) คือ -19.52%

3. ความผันผวนของผลการดำเนินงาน (standard deviation) คือ 16.88% ต่อปี

4. ประเภทกองทุนรวมเพื่อใช้เปรียบเทียบผลการดำเนินงาน ณ จุดขาย คือ US Equity

5. ผลการดำเนินงานย้อนหลังแบบปักหมุด

กองทุน	3 เดือน	Percentile	6 เดือน	Percentile	1 ปี	Percentile	3 ปี	Percentile	5 ปี	Percentile	10 ปี	Percentile	YTD	ตั้งแต่จัดตั้ง
MS-AMERICAN	-16.72	95th	-16.78	95th	-16.89	95th	-2.21	95th	2.46	95th	N/A	N/A	-16.89	7.19
เกณฑ์มาตรฐาน	-12.93	5th	-8.45	5th	-4.48	25th	5.67	50th	8.30	25th	N/A	N/A	-4.48	12.53
ความผันผวนของกองทุน	22.15	25th	17.26	50th	16.88	75th	13.88	95th	13.66	95th	N/A	N/A	16.88	13.34
ความผันผวนของตัวชี้วัด	23.58	75th	17.48	75th	16.75	75th	13.10	75th	13.43	95th	N/A	N/A	16.75	13.24

หมายเหตุ: เป็นข้อมูล ณ วันที่ 28 ธันวาคม 2561 ทั้งนี้คุณสามารถดูข้อมูลที่เป็นปัจจุบันได้ที่ www.manulife-asset.co.th

AIMC Category	Peer Percentile	Return (%)						Standard Deviation (%)					
		3M	6M	1Y	3Y	5Y	10Y	3M	6M	1Y	3Y	5Y	10Y
US Equity	5th Percentile	-13.06	-8.51	-1.06	8.72	10.40	19.10	14.66	13.74	10.88	10.76		
	25th Percentile	-14.43	-8.78	-6.92	6.04	6.81	22.82	17.02	16.17	11.16	10.88		
	50th Percentile	-14.61	-10.17	-7.69	4.44	6.00	23.45	17.39	16.63	12.62	11.42		
	75th Percentile	-16.51	-13.52	-8.95	2.18	3.96	25.00	18.96	17.49	13.59	12.71		
	95th Percentile	-20.43	-19.36	-15.87	-0.76	2.32	28.37	21.53	20.14	15.77	13.51		

ที่มาของข้อมูลในข้อ 1, 2, 3 และ 5 : Morningstar

6. ผลการดำเนินงานของกองทุนหลัก

ผลการดำเนินงานย้อนหลังตามปีปฏิทิน*

Fund /Benchmark (USD)	2018	2017	2016	2015	2014
American Growth Fund	-15.06	20.32	7.93	5.52	8.64
S&P500 TR Index	-4.38	21.83	11.96	1.38	13.69

ผลการดำเนินงานย้อนหลังแบบปักหมุด*

Fund /Benchmark (USD)	YTD	1 yr.	3 yr.	5 yr.	Since Launch (16/10/2012)
American Growth Fund	-15.06	-15.06	10.31	26.45	66.20
S&P500 TR Index	-4.38	-4.38	30.42	50.33	96.13

* แสดงผลการดำเนินงานย้อนหลังในรูปสกุลเงินของกองทุนหลัก

ที่มา: Morningstar ณ วันที่ 31 ธันวาคม 2561



ข้อมูลอื่นๆ

นโยบายการจ่ายเงินปันผล	ไม่จ่าย		
ผู้ดูแลผลประโยชน์	ธนาคารสแตนดาร์ดชาร์เตอร์ด (ไทย) จำกัด (มหาชน)		
วันที่จดทะเบียน	16 ตุลาคม 2555		
อายุโครงการ	ไม่กำหนดอายุโครงการ		
ซื้อและขายคืนหน่วยลงทุน	<u>วันทำการซื้อ:</u>	ทุกวันทำการซื้อขายหน่วยลงทุน ตั้งแต่เวลาเริ่มทำการ ถึง 15.30 น.	
	มูลค่าขั้นต่ำของการสั่งซื้อครั้งแรก : มูลค่าขั้นต่ำของการสั่งซื้อครั้งถัดไป :	10,000 บาท ไม่กำหนด	
ขายคืน	<u>วันทำการขายคืน:</u>	ทุกวันทำการซื้อขายหน่วยลงทุน ตั้งแต่เวลาเริ่มทำการ ถึง 15.30 น.	
	มูลค่าขั้นต่ำของการขายคืน :	ไม่กำหนด	
	ยอดคงเหลือขั้นต่ำ :	ไม่กำหนด	
	<u>ระยะเวลาการรับเงินค่าขายคืน:</u>	ภายใน 5 วันทำการ ถัดจากวันที่คำนวณมูลค่าหน่วยลงทุน (T+5)	
คุณสามารถตรวจสอบมูลค่าทรัพย์สินรายวันได้ที่ <input checked="" type="checkbox"/> เว็บไซต์ของบริษัทจัดการ www.manulife-asset.co.th			
รายชื่อผู้จัดการกองทุน	ชื่อ - นามสกุล	ขอบเขตหน้าที่	วันที่เริ่มบริหารกองทุน
	นางสาวจินตนา เมฆินทรวงูร	ผู้จัดการกองทุนตราสารทุน	16 ตุลาคม 2555
	นายวสุ สุทธิพงษ์ชัย	ผู้จัดการกองทุนตราสารหนี้	16 ตุลาคม 2555
อัตราส่วนหมุนเวียนการลงทุนของกองทุนรวม (PTR)	-		
ผู้สนับสนุนการขายหรือรับซื้อคืน	รายชื่อ	โทรศัพท์	
	▪ ธนาคารทีสโก้ จำกัด (มหาชน)	(66) 2663-6000	
	▪ ธนาคารกสิกรไทย จำกัด (มหาชน) (เฉพาะลูกค้าไพรเวทแบงก์เท่านั้น)	(66) 2888-8811	
	▪ ธนาคารกรุงไทย จำกัด (ลูกค้า Precious)	(66) 2111-1111	
	▪ บริษัทหลักทรัพย์ ภัทร จำกัด (มหาชน)	(66) 2305-9000	
	▪ บริษัทหลักทรัพย์ เคซีไอ (ประเทศไทย) จำกัด (มหาชน)	(66) 2658-8888	
	▪ บริษัทหลักทรัพย์ ฟิลลิป (ประเทศไทย) จำกัด (มหาชน)	(66) 2635-1718	
	▪ บริษัทหลักทรัพย์ โนมูระ พัฒนสิน จำกัด (มหาชน)	(66) 2638-5500	
	▪ บริษัทหลักทรัพย์ กรุงศรี จำกัด (มหาชน)	(66) 2659-7000	
	▪ บริษัทหลักทรัพย์จัดการกองทุน เอเชีย เวลท์ จำกัด	(66) 2680-5033-4	
	▪ บริษัทหลักทรัพย์ เอเชีย พลัส จำกัด (มหาชน)	(66) 2680 1000	
	▪ บริษัทหลักทรัพย์ เมย์แบงก์ กิมเอ็ง (ประเทศไทย) จำกัด (มหาชน)	(66) 2658-6300	

ผู้สนับสนุนการขายหรือรับซื้อคืน	▪ บริษัทหลักทรัพย์ เออีซี จำกัด (มหาชน)	(66) 2659-3456
	▪ บริษัทหลักทรัพย์ บัวหลวง จำกัด (มหาชน)	(66) 2618-1111
	▪ บริษัทหลักทรัพย์ ซีไอเอ็มบี (ประเทศไทย)	(66) 2670-8649
	▪ บริษัทหลักทรัพย์ ฟินันเซีย ไซรัส จำกัด (มหาชน)	(66) 2658-9500
หรือผู้สนับสนุนการขายหรือรับซื้อคืนหน่วยลงทุนที่ได้รับแต่งตั้งจากบริษัทจัดการ ผู้ลงทุนสามารถตรวจสอบรายชื่อผู้สนับสนุนการขายหรือรับซื้อคืนหน่วยลงทุนเพิ่มเติมได้ที่ www.manulife-asset.co.th	▪ บริษัทหลักทรัพย์จัดการกองทุน เมอร์ซัน พาร์เทนเนอร์ จำกัด	(66) 2660-6677
	▪ บริษัทหลักทรัพย์ เมอร์ซัน พาร์เทนเนอร์ จำกัด (มหาชน)	(66) 2660-6688
	▪ บริษัทหลักทรัพย์ อาร์เอชบี โอเอสเค (ประเทศไทย) จำกัด (มหาชน)	(66) 2862-9999
	▪ บริษัทหลักทรัพย์ เคทีบี (ประเทศไทย) จำกัด (มหาชน)	(66) 2648-1111
	▪ บริษัทหลักทรัพย์นายหน้าซื้อขายหน่วยลงทุน เซ็นทรัล เวิลด์ ไซลูชั่น จำกัด	(66) 2103-8804
	▪ บริษัทหลักทรัพย์นายหน้าซื้อขายหน่วยลงทุน เวิร์ธ เมจิก จำกัด	(66) 2861-5508
	▪ บริษัทหลักทรัพย์นายหน้าซื้อขายหน่วยลงทุน ฟินโนมีนา จำกัด	(66) 2026-5100
ติดต่อสอบถามรับหนังสือชี้ชวน ร้องเรียน	บริษัทหลักทรัพย์จัดการกองทุน แมนูไลฟ์ (ประเทศไทย) จำกัด 1788 ชั้น 18 อาคารสิงห์ คอมเพล็กซ์ ถนนเพชรบุรีตัดใหม่ แขวงบางกะปิ เขตห้วยขวาง กรุงเทพฯ 10310 โทรศัพท์: 0-2844-0123 โทรสาร: 0-2056-9747 Website: www.manulife-asset.co.th Email: mamt_marketing@manulife.com	
ธุรกรรมที่อาจก่อให้เกิดความ ขัดแย้งทางผลประโยชน์	คุณสามารถตรวจสอบธุรกรรมที่อาจก่อให้เกิดความขัดแย้งทางผลประโยชน์ได้ที่ www.manulife-asset.co.th	

- การลงทุนในหน่วยลงทุนไม่ใช่การฝากเงิน รวมทั้งไม่ได้อยู่ภายใต้ความคุ้มครองของสถาบันคุ้มครองเงินฝาก จึงมีความเสี่ยงจากการลงทุนซึ่งผู้ลงทุนอาจไม่ได้รับเงินลงทุนคืนเต็มจำนวน
- ได้รับอนุมัติจัดตั้ง และอยู่ภายใต้การกำกับดูแลของสำนักงาน ก.ล.ต.
- การพิจารณาว่าหนังสือชี้ชวนในการเสนอขายหน่วยลงทุนของกองทุนรวมนี้มีได้เป็นการแสดงว่าสำนักงาน ก.ล.ต. ได้รับรองถึงความถูกต้องของข้อมูลในหนังสือชี้ชวนของกองทุนรวม หรือได้ประกันราคาหรือผลตอบแทนของหน่วยลงทุนที่เสนอขายนั้น ทั้งนี้ บริษัทจัดการกองทุนรวม ได้สอบทานข้อมูลในหนังสือชี้ชวนส่วนสรุปข้อมูลสำคัญ ณ วันที่ 28 ธันวาคม 2561 แล้วด้วยความระมัดระวังในฐานะผู้รับผิดชอบในการดำเนินการของกองทุนรวมและขอรับรองว่าข้อมูลดังกล่าวถูกต้อง ไม่เป็นเท็จ และไม่ทำให้ผู้อื่นสำคัญผิด

คำอธิบายเพิ่มเติม

ความเสี่ยงจากความผันผวนของราคาหลักทรัพย์ (Market Risk) : ความเสี่ยงที่มูลค่าของหลักทรัพย์ที่กองทุนรวมลงทุนจะเปลี่ยนแปลงเพิ่มขึ้นหรือลดลงจากปัจจัยภายนอก เช่น สภาวะเศรษฐกิจการลงทุน ปัจจัยทางการเมืองทั้งในและต่างประเทศ เป็นต้น ซึ่งพิจารณาได้จากค่า standard deviation (SD) ของกองทุนรวม หากกองทุนรวมมีค่า SD สูงแสดงว่ากองทุนรวมมีความผันผวนจากการเปลี่ยนแปลงของราคาหลักทรัพย์สูง

ความเสี่ยงจากการเปลี่ยนแปลงของอัตราแลกเปลี่ยน (Currency Risk) : การเปลี่ยนแปลงของอัตราแลกเปลี่ยนมีผลกระทบต่อมูลค่าหน่วยลงทุน เช่น กองทุนรวมลงทุนด้วยสกุลเงินดอลลาร์ในช่วงที่เงินบาทอ่อน แต่ขายทำกำไรในช่วงที่บาทแข็ง กองทุนรวมจะได้เงินบาทกลับมาน้อยลง ในทางกลับกันหากกองทุนรวมลงทุนในช่วงที่บาทแข็งและขายทำกำไรในช่วงที่บาทอ่อนก็อาจได้ผลตอบแทนมากขึ้นกว่าเดิมด้วยเช่นกัน ดังนั้น การป้องกันความเสี่ยงจากอัตราแลกเปลี่ยนจึงเป็นเครื่องมือสำคัญในการบริหารความเสี่ยงจากดังกล่าว ซึ่งทำได้ดังต่อไปนี้

- **อาจป้องกันความเสี่ยงตามดุลยพินิจของผู้จัดการกองทุนรวม :** ผู้ลงทุนอาจมีความเสี่ยงจากอัตราแลกเปลี่ยน ทั้งนี้ กองทุนเปิดแมนูไลฟ์ สเตริงส์ อเมริกัน โกรท เอฟไอเอฟ มีการป้องกันความเสี่ยงโดยขึ้นอยู่กับดุลยพินิจของผู้จัดการกองทุนตามความเหมาะสมกับสภาวะการณ์ในแต่ละขณะ

อัตราส่วนหมุนเวียนการลงทุนของกองทุนรวม (Portfolio Turnover Ratio : PTR) :

คำนวณจากมูลค่าที่ต่ำกว่าระหว่างผลรวมของมูลค่าการซื้อขายหลักทรัพย์สินกับผลรวมของมูลค่าการขายหลักทรัพย์สินที่กองทุนรวมลงทุนในรอบระยะเวลาบัญชีที่ผ่านมาหารด้วยมูลค่าทรัพย์สินสุทธิเฉลี่ยของกองทุนรวมในรอบระยะเวลาบัญชีเดียวกัน เพื่อให้ผู้ลงทุนทราบถึงมูลค่าการซื้อขายหลักทรัพย์สินและสะท้อนกลยุทธ์การลงทุนของกองทุน ทั้งนี้ กรณีกองทุน Feeder Fund บริษัทจัดการจะซื้อหรือไถ่ถอนหน่วยลงทุนของกองทุนหลักสอดคล้องกับการซื้อหรือไถ่ถอนหน่วยลงทุนของผู้ลงทุน

ข้อมูลกองทุนหลัก (Master Fund)

ชื่อ :	Manulife Global Fund- American Growth Fund (Share Class I)
วันเริ่มโครงการ:	16 ตุลาคม 2555
ประเภท:	กองทุนรวมตราสารทุน
อายุโครงการ:	ไม่กำหนด
วัตถุประสงค์และนโยบายการลงทุน:	<ul style="list-style-type: none"> ▪ กองทุนมีเป้าหมายที่จะสร้างมูลค่าเงินลงทุนให้เติบโตจากการลงทุนในตราสารทุนในอเมริกาเหนือซึ่งจะเน้นลงทุนในประเทศสหรัฐอเมริกาเป็นหลัก ▪ พอร์ตการลงทุนจะประกอบด้วยหลักทรัพย์ที่ผ่านการคัดเลือกอย่างระมัดระวังซึ่งเน้นบริษัทจดทะเบียนที่มีมูลค่าตลาดขนาดใหญ่เป็นหลัก และอาจลงทุนในบริษัทที่มีมูลค่าขนาดกลางและขนาดเล็กด้วยเช่นกัน <p>(ผู้ลงทุนสามารถอ่านรายละเอียดเพิ่มเติมได้ในหนังสือชี้ชวนส่วนข้อมูลกองทุนรวมที่ www.manulife-asset.co.th)</p>
ดัชนีเกณฑ์มาตรฐาน	S&P500 Index
สกุลเงิน	ดอลลาร์สหรัฐอเมริกา (USD)
ผู้จัดการกองทุน:	Manulife Asset Management (US) LLC
ผู้รับฝากทรัพย์สิน/ ผู้ปฏิบัติการด้านกองทุน/ นายทะเบียนกองทุน ตัวแทนจดทะเบียนหน่วยลงทุน ตัวแทนการโอนหน่วยลงทุน และตัวแทนการชำระเงิน:	Citibank Europe plc. (Luxembourg Branch)
ผู้สอบบัญชีกองทุน:	PricewaterhouseCoopers Société Coopérative