

# หนังสือชี้ชวนสรุปข้อมูลสำคัญ

## Manulife Asset Management

บริษัทหลักทรัพย์จัดการกองทุนรวม แมนูไลฟ์ (ประเทศไทย) จำกัด  
การเข้าร่วมการต่อต้านทุจริต : ได้รับการรับรอง CAC

กองทุนเปิด แมนูไลฟ์ สเตร็งค์ ไชน่า แวลู เอฟไอเอฟ  
Manulife Strength-China Value Foreign Investment Fund  
(MS-CHINA VALUE)

กองทุนรวมตราสารทุน

กองทุนรวมฟีดเดอร์ (Feeder Fund)

กองทุนรวมที่เน้นลงทุนแบบมีความเสี่ยงต่างประเทศ



คุณกำลังจะลงทุนอะไร?



กองทุนรวมนี้เหมาะกับใคร?



คุณต้องระวังอะไรเป็นพิเศษ?



สัดส่วนของประเภททรัพย์สินที่ลงทุน



ค่าธรรมเนียม



ผลการดำเนินงาน



ข้อมูลอื่นๆ

การลงทุนในกองทุนรวมไม่ใช่การฝากเงิน



## คุณกำลังจะลงทุนอะไร?

### นโยบายการลงทุน

- กองทุนเน้นลงทุนในหน่วยลงทุนของกองทุนรวมต่างประเทศ คือ Manulife Global Fund – Dragon Growth Fund (Class A) (กองทุนหลัก) ซึ่งมีสัดส่วนการลงทุนเฉลี่ยในรอบปีบัญชีไม่น้อยกว่า 80% ของ NAV
- กองทุนหลักมีนโยบายการลงทุนในหุ้น โดยจะกระจายการลงทุนในบริษัทที่จดทะเบียนในตลาดหลักทรัพย์ฮ่องกง และ/หรือ บริษัทที่จดทะเบียนในตลาดหลักทรัพย์ใดๆ ที่อยู่ในเขตอำนาจอื่นนอกเหนือจากฮ่องกง แต่มีผลประโยชน์ทางธุรกิจที่สำคัญในฮ่องกง และ/หรือประเทศจีน

คุณสามารถศึกษาข้อมูลของกองทุนหลักได้จาก <http://www.manulifeglobalfund.com/Fund-Information>

### กลยุทธ์การลงทุน

- กองทุนมุ่งหวังให้ผลการดำเนินงานเคลื่อนไหวตามกองทุนหลัก (passive management)
- กองทุนหลักมีกลยุทธ์ในการบริหารแบบเชิงรุก (active management)



## กองทุนรวมนี้เหมาะกับใคร?

- ผู้ลงทุนที่สามารถรับความเสี่ยงจากการลงทุนในต่างประเทศได้ โดยสามารถลงทุนในระยะยาวและยอมรับความผันผวนเป็นอย่างมาก รวมถึงความเสี่ยงที่เกี่ยวข้องกับการลงทุนในหลักทรัพย์หรือทรัพย์สินประเภทหุ้นในต่างประเทศ
- ผู้ลงทุนที่สามารถรับความผันผวนของราคาหุ้นที่กองทุนรวมไปลงทุน ซึ่งอาจจะปรับตัวเพิ่มสูงขึ้นหรือลดลงจนต่ำกว่ามูลค่าที่ลงทุน และทำให้ขาดทุนได้
- ผู้ที่สามารถลงทุนในระยะกลางถึงระยะยาว โดยคาดหวังผลตอบแทนในระยะยาวที่ดีกว่าการลงทุนในตราสารหนี้ทั่วไป

## กองทุนรวมนี้ไม่เหมาะกับใคร

- ผู้ลงทุนที่เน้นการได้รับผลตอบแทนในจำนวนเงินที่แน่นอน หรือรักษาเงินต้นให้อยู่ครบ



## ทำอย่างไรหากยังไม่เข้าใจนโยบาย และความเสี่ยงของกองทุนนี้

- อ่านหนังสือชี้ชวนฉบับเต็ม หรือสอบถามผู้สนับสนุนการขายและบริษัทจัดการ

**อย่าลงทุนหากไม่เข้าใจลักษณะและความเสี่ยงของกองทุนรวมนี้ดีพอ**



## คุณต้องระวังอะไรเป็นพิเศษ?

### คำเตือนที่สำคัญ

- กองทุนมีการลงทุนในหน่วยลงทุนของกองทุนรวมต่างประเทศที่เน้นลงทุนในฮ่องกงและจีน จึงมีความเสี่ยงของกลุ่มประเทศที่กองทุนไปลงทุน เช่น การเปลี่ยนแปลงทางเศรษฐกิจ การเมือง สังคม หรือข้อจำกัดอื่นๆ เกี่ยวกับการลงทุนซึ่งอาจส่งผลกระทบต่อราคาหลักทรัพย์หรือตราสารที่กองทุนพิจารณาลงทุนได้
- กองทุนมีการลงทุนในรูปแบบสกุลเงินดอลลาร์สหรัฐฯ ซึ่งโดยปกติกองทุนจะไม่ใช้เครื่องมือป้องกันความเสี่ยงด้านอัตราแลกเปลี่ยนเงินตราต่างประเทศ จึงอาจมีความเสี่ยงสูงจากอัตราแลกเปลี่ยนเงิน ซึ่งอาจทำให้ผู้ลงทุนได้รับเงินต้นคืนต่ำกว่าเงินลงทุนเริ่มแรกได้ ทั้งนี้ ในบางช่วงเวลา กองทุนอาจใช้เครื่องมือป้องกันความเสี่ยงดังกล่าวโดยขึ้นอยู่กับดุลยพินิจของบริษัทจัดการ ซึ่งอาจมีต้นทุนสำหรับการทำธุรกรรมป้องกันความเสี่ยง โดยทำให้ผลตอบแทนของกองทุนโดยรวมลดลงจากต้นทุนที่เพิ่มขึ้นได้
- เนื่องจากกองทุนนี้ลงทุนในต่างประเทศจึงมีความเสี่ยงที่ทางการของต่างประเทศอาจออกมาตรการในภาวะที่เกิดวิกฤตการณ์ที่ไม่ปกติ ทำให้กองทุนไม่สามารถนำเงินกลับเข้ามาในประเทศไทย ซึ่งอาจส่งผลให้ผู้ลงทุนอาจไม่ได้รับเงินลงทุนตามปกติ
- ในกรณีที่มีเหตุการณ์ไม่ปกติ ผู้ลงทุนอาจไม่ได้รับชำระเงินค่าขายคืนหน่วยลงทุนภายในระยะเวลาที่กำหนดหรืออาจไม่สามารถขายคืนหน่วยลงทุนได้ตามที่มีคำสั่งไว้
- กองทุนหลักมีการลงทุนกระจุกตัวในประเทศจีนและฮ่องกง
- บริษัทจัดการขอสงวนสิทธิที่จะปฏิเสธหรือระงับการสั่งซื้อ การจัดสรร และ/หรือการโอนหน่วยลงทุน ไม่ว่าจะทางตรงหรือทางอ้อม สำหรับผู้ลงทุนที่เป็นบุคคลอเมริกัน (US Person)

### แผนภาพแสดงตำแหน่งความเสี่ยงของกองทุนรวม




## ปัจจัยความเสี่ยงที่สำคัญ

### ความเสี่ยงจากความผันผวนของราคาหลักทรัพย์ (market risk)

ความผันผวนของ

ผลการดำเนินงาน (SD)



### ความเสี่ยงจากการเปลี่ยนแปลงของอัตราแลกเปลี่ยน (exchange rate risk)

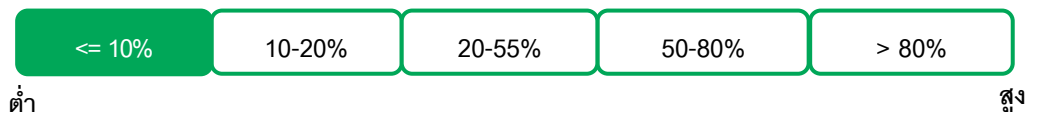
การป้องกันความเสี่ยง FX



### ความเสี่ยงจากการกระจุกตัวลงทุนในผู้ออกตราสาร (high issuer concentration risk)

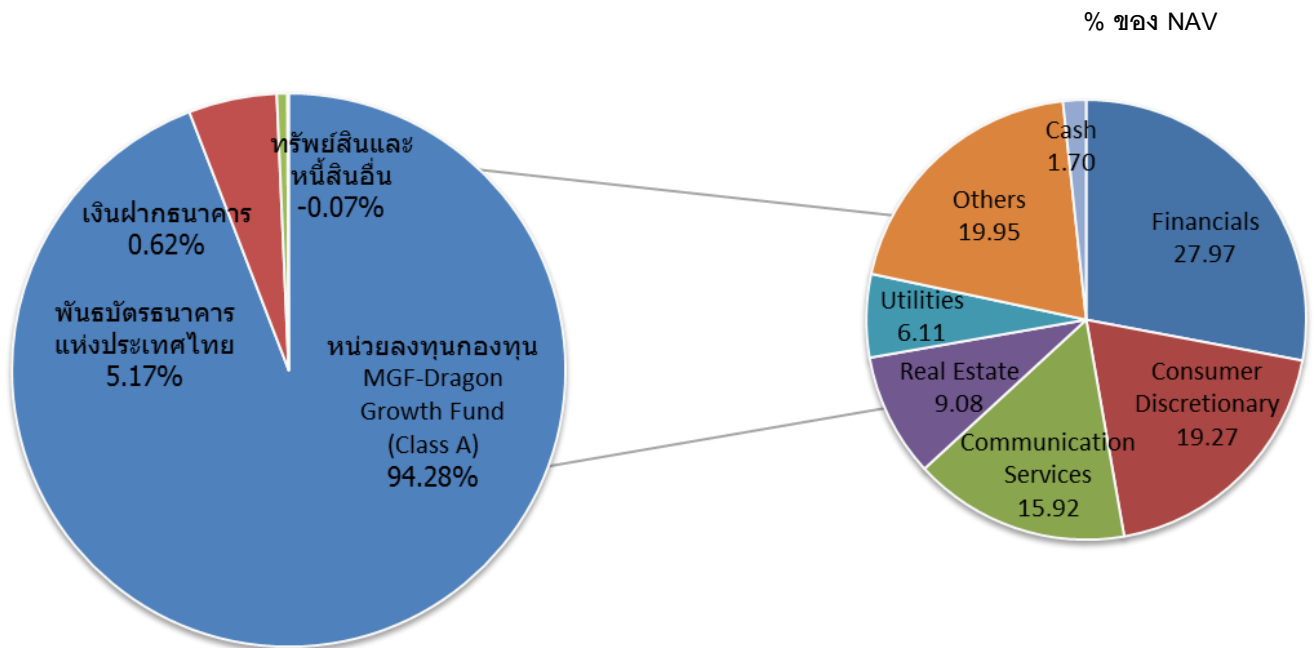
High Issuer

Concentration Risk





## สัดส่วนของประเภททรัพย์สินที่ลงทุน



### ชื่อทรัพย์สินที่ลงทุนสูงสุด 5 อันดับแรก : MS-CHINA VALUE

ชื่อทรัพย์สิน	% ของ NAV
1 หน่วยลงทุนกองทุน MGF-Dragon Growth Fund (Class A)	94.28
2 พันธบัตรธนาคารแห่งประเทศไทย	5.17
3 เงินฝากธนาคาร	0.62
4 ทรัพย์สินและหนี้สินอื่น	-0.07

หมายเหตุ: เป็นข้อมูล ณ วันที่ 28 ธันวาคม 2561 ทั้งนี้คุณสามารถดูข้อมูลที่เป็นปัจจุบันได้ที่ [www.manulife-asset.co.th](http://www.manulife-asset.co.th)

### ชื่อทรัพย์สินที่ลงทุนสูงสุด 5 อันดับแรก : MGF-Dragon Growth Fund

ชื่อทรัพย์สิน	% ของ NAV
Tencent Holdings Ltd.	9.81
Alibaba Group Holding Ltd. Sponsored ADR	8.62
AIA Group Limited	5.94
China Construction Bank Corporation Class H	4.82
Ping An Insurance (Group) Company of China, Ltd. Class H	3.84

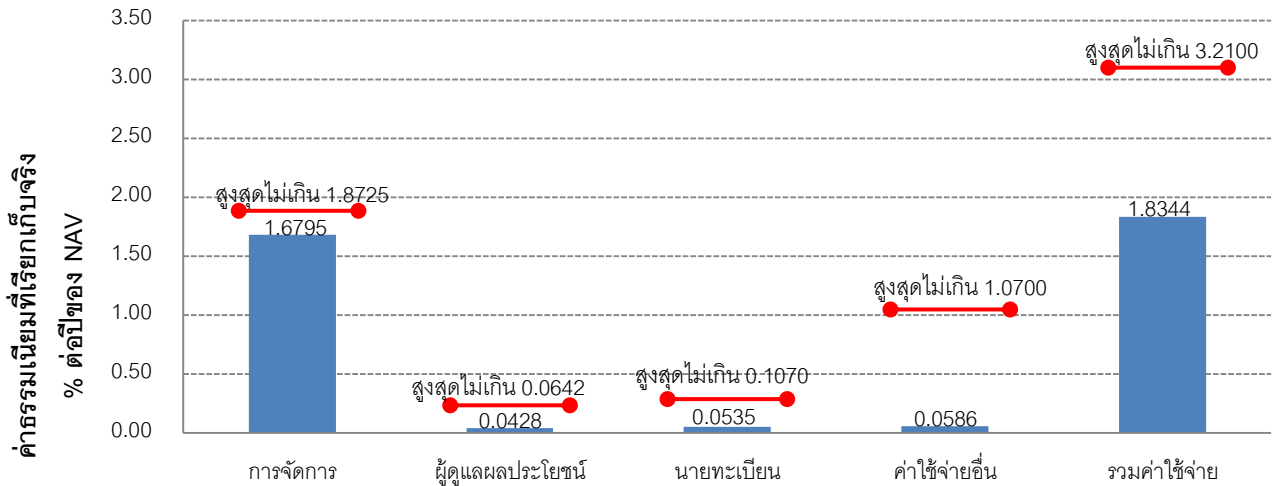
หมายเหตุ: เป็นข้อมูล ณ วันที่ 31 ธันวาคม 2561 ทั้งนี้คุณสามารถดูข้อมูลที่เป็นปัจจุบันได้ที่ [www.manulife-asset.co.th](http://www.manulife-asset.co.th)



## ค่าธรรมเนียม

\*ค่าธรรมเนียมมีผลกระทบต่อผลตอบแทนที่คุณจะได้รับ ดังนั้น คุณควรพิจารณาการเรียกเก็บ  
ค่าธรรมเนียมดังกล่าวก่อนการลงทุน\*

### ค่าธรรมเนียมที่เรียกเก็บจากกองทุนรวม (% ต่อปีของ NAV)



#### หมายเหตุ :

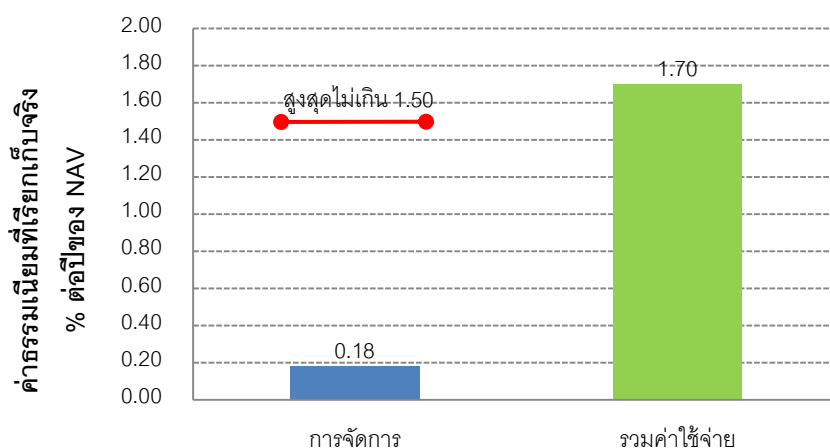
- (1) ค่าธรรมเนียมการจัดการที่เรียกเก็บจากกองทุนหลักจะไม่เข้าช้อนกับค่าธรรมเนียมการจัดการของกองทุน เนื่องจากค่าธรรมเนียมการจัดการของกองทุนหลักจะคืนค่าธรรมเนียมบางส่วนให้แก่กองทุนเป็นรายเดือน ส่วนที่เหลือที่กองทุนหลักเรียกเก็บจากกองทุนเมื่อรวมกับค่าธรรมเนียมการจัดการของบริษัทจัดการเองแล้วจะไม่เกินอัตราร้อยละ 1.8725 ต่อปี
- (2) ค่าธรรมเนียมดังกล่าวรวมภาษีมูลค่าเพิ่ม ภาษีธุรกิจเฉพาะ หรือภาษีอื่นใดแล้ว

### ค่าธรรมเนียมที่เรียกเก็บจากผู้ถือหน่วย (% ของมูลค่าซื้อขาย)

รายการ	สูงสุดไม่เกิน	เก็บจริง
<b>ค่าธรรมเนียมการขาย</b>		
▪ กรณีซื้อหน่วยลงทุน (กองทุนเพียงอย่างเดียว)	2.00%	1.50%
▪ กรณีซื้อกรรมธรรม์ประกันชีวิตควบหน่วยลงทุน (Unit-Link)	ไม่มี	ไม่มี
<b>ค่าธรรมเนียมการรับซื้อคืน</b>		
▪ กรณีซื้อหน่วยลงทุนกองทุนนี้เพียงอย่างเดียว	- กรณีลงทุนน้อยกว่า 2 ปี ไม่เกิน 1.00% - กรณีลงทุนตั้งแต่ 2 ปีขึ้นไป ไม่เรียกเก็บ	ปัจจุบันยกเว้น ไม่เรียกเก็บ
▪ กรณีซื้อกรรมธรรม์ประกันชีวิตควบหน่วยลงทุน (Unit-Link)	ไม่มี	ไม่มี
<b>ค่าธรรมเนียมการสับเปลี่ยนหน่วยลงทุนเข้า</b>	ไม่มี	ไม่มี
<b>ค่าธรรมเนียมการสับเปลี่ยนหน่วยลงทุนออก</b>	ไม่มี	ไม่มี
<b>ค่าธรรมเนียมการโอนหน่วย</b>	ไม่เกิน 200 บาท ต่อรายการ	ไม่เกิน 200 บาท ต่อรายการ
<b>ค่าธรรมเนียมการออกเอกสารแสดงสิทธิในหน่วยลงทุน</b>	ไม่เกิน 50 บาท ต่อรายการ	ไม่เกิน 50 บาท ต่อรายการ
<b>ค่าใช้จ่ายอื่นๆ</b>	ตามที่จ่ายจริง	ตามที่จ่ายจริง

หมายเหตุ : ค่าธรรมเนียมดังกล่าวรวมภาษีมูลค่าเพิ่ม ภาษีธุรกิจเฉพาะ หรือภาษีอื่นใดแล้ว

## ค่าธรรมเนียมและค่าใช้จ่ายของกองทุนหลัก



หมายเหตุ : ค่าใช้จ่ายรวม (Ongoing Charges) ในอัตราร้อยละ 1.70 คำนวณจากรอบปีบัญชี ณ 31 ธ.ค. 60 ทั้งนี้ ค่าใช้จ่ายดังกล่าวที่เกิดขึ้นจริงอาจเปลี่ยนแปลงได้ในแต่ละปี

## ค่าใช้จ่ายที่เรียกเก็บจากผู้ถือหน่วยของกองทุนหลัก (% ของมูลค่าหน่วยลงทุน)

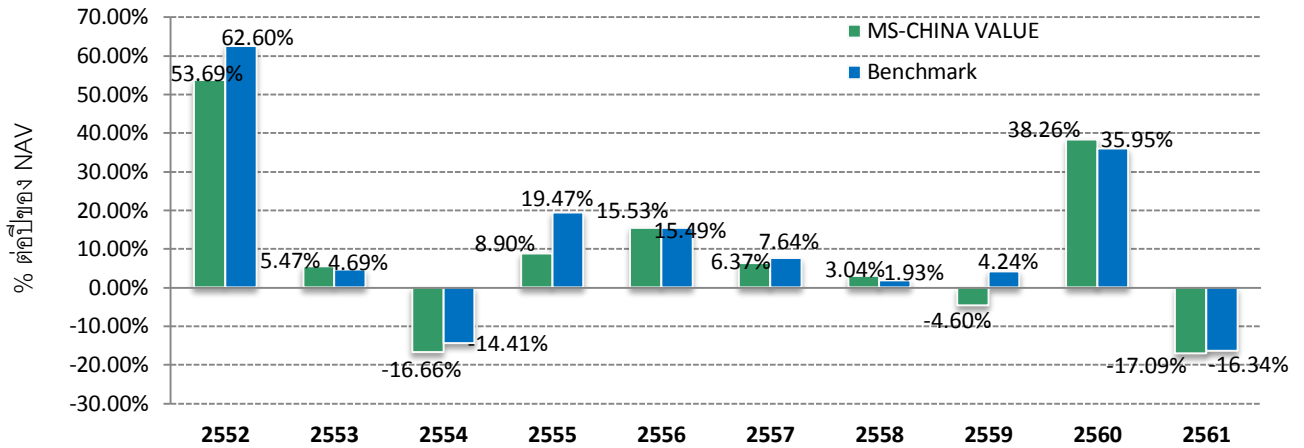
	สูงสุดไม่เกิน	เก็บจริง
ค่าธรรมเนียมการขาย	ไม่มี	ไม่มี
ค่าธรรมเนียมการรับซื้อคืน	กรณีลงทุนน้อยกว่า 2 ปี : เก็บ 1% กรณีลงทุนตั้งแต่ 2 ปีขึ้นไป : ไม่เก็บ	ได้รับยกเว้น
ค่าธรรมเนียมการสับเปลี่ยน	1.00% ของราคาซื้อคืนหน่วยลงทุน	1.00% ของราคาซื้อคืนหน่วยลงทุน



## ผลการดำเนินงานในอดีต

\* ผลการดำเนินงานในอดีต มิได้เป็นสิ่งยืนยันถึงผลการดำเนินงานในอนาคต \*

### 1. แบบย้อนหลังตามปีปฏิทิน



ตัวชี้วัดที่ใช้เปรียบเทียบผลการดำเนินงานของกองทุน ได้แก่ MSCI Zhong Hua Index ซึ่งเป็นเกณฑ์ชี้วัดของกองทุนหลักในสกุลเงินดอลลาร์สหรัฐฯ ปรับด้วยอัตราแลกเปลี่ยนเพื่อคำนวณผลตอบแทนเป็นสกุลบาท ณ วันที่คำนวณผลตอบแทน

2. ผลขาดทุนสูงสุดที่เกิดขึ้นจริง 5 ปี (Maximum Drawdown) คือ -29.73%

3. ความผันผวนของผลการดำเนินงาน (standard deviation) คือ 21.26% ต่อปี

4. ประเภทกองทุนรวมเพื่อใช้เปรียบเทียบผลการดำเนินงาน ณ จุดขาย คือ Greater China Equity

### 5. ผลการดำเนินงานย้อนหลังแบบปักหมุด

กองทุน	3 เดือน	Percentile	6 เดือน	Percentile	1 ปี	Percentile	3 ปี	Percentile	5 ปี	Percentile	10 ปี	Percentile	YTD	ตั้งแต่จัดตั้ง
MS-CHINA VALUE	-12.74	95th	-20.00	95th	-17.09	75th	3.02	50th	3.68	25th	7.37	5th	-17.09	2.47
เกณฑ์มาตรฐาน	-8.64	5th	-16.09	50th	-16.34	50th	5.84	25th	5.40	5th	10.09	5th	-16.34	5.05
ความผันผวนของกองทุน	25.21	50th	22.64	75th	21.26	75th	17.22	50th	17.48	50th	18.27	75th	21.26	20.62
ความผันผวนของตัวชี้วัด	21.97	25th	19.37	25th	18.73	5th	15.80	25th	15.68	25th	17.38	5th	18.73	21.13

หมายเหตุ: เป็นข้อมูล ณ วันที่ 28 ธันวาคม 2561 ทั้งนี้คุณสามารถดูข้อมูลที่เป็นปัจจุบันได้ที่ [www.manulife-asset.co.th](http://www.manulife-asset.co.th)

AIMC Category	Peer Percentile	Return (%)						Standard Deviation (%)					
		3M	6M	1Y	3Y	5Y	10Y	3M	6M	1Y	3Y	5Y	10Y
Greater China Equity	5th Percentile	-8.66	-8.96	-13.09	6.71	5.32	7.22	19.78	17.74	19.26	13.30	13.72	17.50
	25th Percentile	-9.42	-12.27	-14.88	2.68	3.35	6.60	23.15	19.49	20.03	16.49	16.16	17.67
	50th Percentile	-10.78	-16.45	-17.03	1.40	0.76	5.84	25.95	22.61	21.14	17.72	19.75	17.87
	75th Percentile	-11.77	-19.25	-22.45	-1.37	-0.55	4.52	27.97	25.49	22.26	18.59	21.35	21.60
	95th Percentile	-13.37	-22.61	-27.78	-9.67	-1.75	3.46	29.59	27.39	24.90	20.04	24.03	24.58

ที่มาของข้อมูลในข้อ 1, 2, 3 และ 5 : Morningstar



## 6. ผลการดำเนินงานย้อนหลังของกองทุนหลัก

ผลการดำเนินงานย้อนหลังตามปีปฏิทิน\*

Fund /Benchmark (USD)	2018	2017	2016	2015	2014
MGF-Dragon Growth Fund (Share Class A)	-16.35	55.93	-1.88	-4.97	4.12
MSCI Zhong Hua Index	-16.25	49.35	1.52	-5.58	7.27

ผลการดำเนินงานย้อนหลังแบบปักหมุด\*

Fund /Benchmark (USD)	YTD	1 yr.	3 yr.	5 yr.	Since Launch (20/12/1996)
MGF-Dragon Growth Fund (Share Class A)	-16.35	-16.35	27.99	26.65	183.48
MSCI Zhong Hua Index	-16.25	-16.25	26.98	28.60	254.31

\* แสดงผลการดำเนินงานย้อนหลังในรูปสกุลเงินของกองทุนหลัก

ที่มา: Morningstar ณ วันที่ 31 ธันวาคม 2561



## ข้อมูลอื่นๆ

นโยบายการจ่ายเงินปันผล	ไม่จ่าย		
ผู้ดูแลผลประโยชน์	ธนาคารซีทีแบงก์ เอ็น เอ สาขากรุงเทพฯ		
วันที่จดทะเบียน	1 มิถุนายน 2550		
อายุโครงการ	ไม่กำหนดอายุโครงการ		
ซื้อและขายคืนหน่วยลงทุน	<b>วันทำการซื้อ:</b>	ทุกวันทำการซื้อขายหน่วยลงทุน ตั้งแต่เวลาเริ่มทำการ ถึง 15.30 น.	
	<b>มูลค่าขั้นต่ำของการสั่งซื้อครั้งแรก :</b> <b>มูลค่าขั้นต่ำของการสั่งซื้อครั้งถัดไป :</b>	10,000 บาท ไม่กำหนด	
ขายคืน	<b>วันทำการขายคืน:</b>	ทุกวันทำการซื้อขายหน่วยลงทุน ตั้งแต่เวลาเริ่มทำการ ถึง 15.30 น.	
	<b>มูลค่าขั้นต่ำของการขายคืน :</b> <b>ยอดคงเหลือขั้นต่ำ :</b>	ไม่กำหนด ไม่กำหนด	
	<b>ระยะเวลาการรับเงินค่าขายคืน:</b>	ภายใน 5 วันทำการ ถัดจากวันที่คำนวณมูลค่าหน่วยลงทุน (T+5)	
	คุณสามารถตรวจสอบมูลค่าทรัพย์สินรายวันได้ที่ <input checked="" type="checkbox"/> เว็บไซต์ของบริษัทจัดการ <a href="http://www.manulife-asset.co.th">www.manulife-asset.co.th</a>		
รายชื่อผู้จัดการกองทุน	<b>ชื่อ - นามสกุล</b>	<b>ขอบเขตหน้าที่</b>	<b>วันที่เริ่มบริหารกองทุน</b>
	นางสาวจินตนา เมฆินทรวงกูร	ผู้จัดการกองทุนตราสารทุน	1 มิถุนายน 2554
	นายวสุ สุทธิพงษ์ชัย	ผู้จัดการกองทุนตราสารหนี้	15 กันยายน 2552
อัตราส่วนหมุนเวียนการลง ทุนของกองทุนรวม (PTR)	-		
ผู้สนับสนุนการขายหรือรับซื้อคืน	<b>รายชื่อ</b>	<b>โทรศัพท์</b>	
	▪ ธนาคารซีทีแบงก์ เอ็น เอ สาขากรุงเทพฯ	(66) 2232-2484	
	▪ ธนาคารทีสโก้ จำกัด (มหาชน)	(66) 2663-6000	
	▪ ธนาคารกสิกรไทย จำกัด (มหาชน) (เฉพาะลูกค้าไพรเวทแบงก์เท่านั้น)	(66) 2888-8811	
	▪ ธนาคารกรุงไทย จำกัด (ลูกค้า Precious)	(66) 2111-1111	
	▪ บริษัทหลักทรัพย์ ภัทร จำกัด (มหาชน)	(66) 2305-9000	
	▪ บริษัทหลักทรัพย์ เคซีไอ (ประเทศไทย) จำกัด (มหาชน)	(66) 2658-8888	
	▪ บริษัทหลักทรัพย์ ฟิลลิป (ประเทศไทย) จำกัด (มหาชน)	(66) 2635-1718	
	▪ บริษัทหลักทรัพย์ โนมูระ พัฒนสิน จำกัด (มหาชน)	(66) 2638-5500	
	▪ บริษัทหลักทรัพย์ กรุงศรี จำกัด (มหาชน)	(66) 2659-7000	
	▪ บริษัทหลักทรัพย์กสิกรไทย จำกัด (มหาชน)	(66) 2696-0000	
	▪ บริษัทหลักทรัพย์จัดการกองทุน เอเซีย เวลท์ จำกัด	(66) 2680-5033-4	

ผู้สนับสนุนการขายหรือรับซื้อคืน	■ บริษัทหลักทรัพย์ เอเซีย พลัส จำกัด (มหาชน)	(66) 2680 1000
	■ บริษัทหลักทรัพย์ เมย์แบงก์ กิมเอ็ง (ประเทศไทย) จำกัด (มหาชน)	(66) 2658-6300
	■ บริษัทหลักทรัพย์ เออีซี จำกัด (มหาชน)	(66) 2659-3456
	■ บริษัทหลักทรัพย์ บัวหลวง จำกัด (มหาชน)	(66) 2618-1111
	■ บริษัทหลักทรัพย์ ซีไอเอ็มบี (ประเทศไทย)	(66) 2670-8649
	■ บริษัทหลักทรัพย์ ฟินันเซีย ไซรัส จำกัด (มหาชน)	(66) 2658-9500
	■ บริษัทหลักทรัพย์ อาร์เอสบี ไอเอสเค (ประเทศไทย) จำกัด (มหาชน)	(66) 2862-9999
	■ บริษัทหลักทรัพย์จัดการกองทุน เมอร์ซัน พาร์ทเนอร์ จำกัด	(66) 2660-6677
	■ บริษัทหลักทรัพย์ เมอร์ซัน พาร์ทเนอร์ จำกัด (มหาชน)	(66) 2660-6688
	■ บริษัทหลักทรัพย์ เคทีบี (ประเทศไทย) จำกัด (มหาชน)	(66) 2648-1111
	■ บริษัทหลักทรัพย์นายหน้าซื้อขายหน่วยลงทุน เซ็นทรัล เวิลด์ ไซลูชั่น จำกัด	(66) 2103-8804
	■ บริษัทหลักทรัพย์นายหน้าซื้อขายหน่วยลงทุน เวิร์ล เมจิก จำกัด	(66) 2861-5508
	■ บริษัทหลักทรัพย์นายหน้าซื้อขายหน่วยลงทุน ฟินโนมีนา จำกัด	(66) 2026-5100
หรือผู้สนับสนุนการขายหรือรับซื้อคืนหน่วยลงทุนที่ได้รับแต่งตั้งจากบริษัทจัดการ ผู้ลงทุนสามารถตรวจสอบรายชื่อผู้สนับสนุนการขายหรือรับซื้อคืนหน่วยลงทุนเพิ่มเติมได้ที่ <a href="http://www.manulife-asset.co.th">www.manulife-asset.co.th</a>		
ติดต่อสอบถามรับหนังสือชี้ชวน ร้องเรียน	<b>บริษัทหลักทรัพย์จัดการกองทุน แมนูไลฟ์ (ประเทศไทย) จำกัด</b> 1788 ชั้น 18 อาคารสิงห์ คอมเพล็กซ์ ถนนเพชรบุรีตัดใหม่ แขวงบางกะปิ เขตห้วยขวาง กรุงเทพฯ 10310 โทรศัพท์: 0-2844-0123 โทรสาร: 0-2056-9747 Website: <a href="http://www.manulife-asset.co.th">www.manulife-asset.co.th</a> Email: <a href="mailto:mamt_marketing@manulife.com">mamt_marketing@manulife.com</a>	
ธุรกรรมที่อาจก่อให้เกิดความ ขัดแย้งทางผลประโยชน์	คุณสามารถตรวจสอบธุรกรรมที่อาจก่อให้เกิดความขัดแย้งทางผลประโยชน์ได้ที่ <a href="http://www.manulife-asset.co.th">www.manulife-asset.co.th</a>	

- การลงทุนในหน่วยลงทุนไม่ใช่การฝากเงิน รวมทั้งไม่ได้อยู่ภายใต้ความคุ้มครองของสถาบันคุ้มครองเงินฝาก จึงมีความเสี่ยงจากการลงทุนซึ่งผู้ลงทุนอาจไม่ได้รับเงินลงทุนคืนเต็มจำนวน
- ได้รับอนุมัติจัดตั้ง และอยู่ภายใต้การกำกับดูแลของสำนักงาน ก.ล.ต.
- การพิจารณาว่าหนังสือชี้ชวนในการเสนอขายหน่วยลงทุนของกองทุนรวมนี้มิได้เป็นการแสดงว่าสำนักงาน ก.ล.ต. ได้รับรองถึงความถูกต้องของข้อมูลในหนังสือชี้ชวนของกองทุนรวม หรือได้ประกันราคาหรือผลตอบแทนของหน่วยลงทุนที่เสนอขายนั้น ทั้งนี้ บริษัทจัดการกองทุนรวม ได้สอบทานข้อมูลในหนังสือชี้ชวนส่วนสรุปข้อมูลสำคัญ ณ วันที่ 28 ธันวาคม 2561 แล้วด้วยความระมัดระวังในฐานะผู้รับผิดชอบในการดำเนินการของกองทุนรวมและขอรับรองว่าข้อมูลดังกล่าวถูกต้อง ไม่เป็นเท็จ และไม่ทำให้ผู้อื่นสำคัญผิด

## คำอธิบายเพิ่มเติม

**ความเสี่ยงจากความผันผวนของราคาหลักทรัพย์ (Market Risk) :** ความเสี่ยงที่มูลค่าของหลักทรัพย์ที่กองทุนรวมลงทุนจะเปลี่ยนแปลงเพิ่มขึ้นหรือลดลงจากปัจจัยภายนอก เช่น สภาวะเศรษฐกิจการลงทุน ปัจจัยทางการเมืองทั้งในและต่างประเทศ เป็นต้น ซึ่งพิจารณาได้จากค่า standard deviation (SD) ของกองทุนรวม หากกองทุนรวมมีค่า SD สูงแสดงว่ากองทุนรวมมีความผันผวนจากการเปลี่ยนแปลงของราคาหลักทรัพย์สูง

**ความเสี่ยงจากการเปลี่ยนแปลงของอัตราแลกเปลี่ยน (Currency Risk) :** การเปลี่ยนแปลงของอัตราแลกเปลี่ยนมีผลกระทบต่อมูลค่าหน่วยลงทุน เช่น กองทุนรวมลงทุนด้วยสกุลเงินดอลลาร์ในช่วงที่เงินบาทอ่อน แต่ขายทำกำไรในช่วงที่บาทแข็ง กองทุนรวมจะได้เงินบาทกลับมาน้อยลง ในทางกลับกันหากกองทุนรวมลงทุนในช่วงที่บาทแข็งและขายทำกำไรในช่วงที่บาทอ่อนก็อาจได้ผลตอบแทนมากขึ้นกว่าเดิมด้วยเช่นกัน ดังนั้น การป้องกันความเสี่ยงจากอัตราแลกเปลี่ยนจึงเป็นเครื่องมือสำคัญในการบริหารความเสี่ยงจากดังกล่าว ซึ่งทำได้ดังต่อไปนี้

- **อาจป้องกันความเสี่ยงตามดุลยพินิจของผู้จัดการกองทุนรวม :** ผู้ลงทุนอาจมีความเสี่ยงจากอัตราแลกเปลี่ยน ทั้งนี้ กองทุนเปิดแมนูไลฟ์ สตรีคส์ ไซน่า แวลู เอพไอเอฟ มีการป้องกันความเสี่ยงโดยขึ้นอยู่กับดุลยพินิจของผู้จัดการกองทุนตามความเหมาะสมกับสถานการณ์ในแต่ละขณะ

**อัตราส่วนหมุนเวียนการลงทุนของกองทุนรวม (Portfolio Turnover Ratio : PTR) :**

คำนวณจากมูลค่าที่ต่ำกว่าระหว่างผลรวมของมูลค่าการซื้อขายหลักทรัพย์สินกับผลรวมของมูลค่าการขายหลักทรัพย์สินที่กองทุนรวมลงทุนในรอบระยะเวลาบัญชีที่ผ่านมาหารด้วยมูลค่าทรัพย์สินสุทธิเฉลี่ยของกองทุนรวมในรอบระยะเวลาบัญชีเดียวกัน เพื่อให้ผู้ลงทุนทราบถึงมูลค่าการซื้อขายหลักทรัพย์สินและสะท้อนกลยุทธ์การลงทุนของกองทุน ทั้งนี้ กรณีกองทุน Feeder Fund บริษัทจัดการจะซื้อหรือไถ่ถอนหน่วยลงทุนของกองทุนหลักสอดคล้องกับการซื้อหรือไถ่ถอนหน่วยลงทุนของผู้ลงทุน

## ข้อมูลกองทุนหลัก (Master Fund)

ชื่อ :	Manulife Global Fund-Dragon Growth Fund (Share Class A)
วันเริ่มโครงการ:	20 ธันวาคม 2539
ประเภท:	กองทุนรวมตราสารทุน
อายุโครงการ:	ไม่กำหนด
วัตถุประสงค์และนโยบายการลงทุน:	<ul style="list-style-type: none"> <li>▪ กองทุนมีเป้าหมายที่จะสร้างมูลค่าเงินลงทุนให้เติบโตโดยพอร์ตการลงทุนจะยึดหลักการกระจายการลงทุนอย่างน้อยร้อยละ 70 ของมูลค่าทรัพย์สินสุทธิในตราสารทุนและหลักทรัพย์ที่อ้างอิงกับตราสารทุนของบริษัทที่จดทะเบียนในตลาดหลักทรัพย์ฮ่องกงและ/หรือบริษัทที่จดทะเบียนในตลาดหลักทรัพย์ใดๆ ที่อยู่ในเขตอำนาจอื่นนอกเหนือจากฮ่องกง แต่มีผลประโยชน์ทางธุรกิจที่สำคัญในฮ่องกง และ/หรือประเทศจีน โดยตราสารทุนและหลักทรัพย์ที่อ้างอิงกับตราสารทุนนั้นรวมถึงหุ้นสามัญ หุ้นบุริมสิทธิ และใบสำคัญแสดงสิทธิในผลประโยชน์ที่เกิดจากหลักทรัพย์อ้างอิง</li> <li>▪ กองทุนอาจลงทุนตรงในหุ้นจีน A-Shares ที่จดทะเบียนในตลาดหลักทรัพย์เซี่ยงไฮ้ (SSE) หรือเสินเจิ้น ผ่านโครงการเชื่อมโยงตลาดเซี่ยงไฮ้-ฮ่องกง (Shanghai-Hong Kong Stock Connect) หรือเสินเจิ้น-ฮ่องกง (Shenzhen-Hong Kong Stock Connect) ได้ไม่เกิน 30% ของมูลค่าทรัพย์สินสุทธิของกองทุน</li> </ul> <p>(ผู้ลงทุนสามารถอ่านรายละเอียดเพิ่มเติมได้ในหนังสือชี้ชวนส่วนข้อมูลกองทุนรวมที่ <a href="http://www.manulife-asset.co.th">www.manulife-asset.co.th</a>)</p>
ดัชนีเกณฑ์มาตรฐาน	MSCI Zhong Hua Index
สกุลเงิน	ดอลลาร์สหรัฐอเมริกา (USD)
ผู้จัดการกองทุน:	Manulife Asset Management (Hong Kong) Limited
ผู้รับฝากทรัพย์สิน/ ผู้ปฏิบัติการด้านกองทุน/ นายทะเบียนกองทุน ตัวแทนจดทะเบียนหน่วยลงทุน ตัวแทนการโอนหน่วยลงทุน และ ตัวแทนการชำระเงิน:	Citibank Europe plc. (Luxembourg Branch)
ผู้สอบบัญชีกองทุน:	PricewaterhouseCoopers Société Coopérative