

# หนังสือชี้ชวนส่วนสรุปข้อมูลสำคัญ

## Manulife Asset Management

บริษัทหลักทรัพย์จัดการกองทุนรวม แมนูไลฟ์ (ประเทศไทย) จำกัด  
การเข้าร่วมการต่อต้านทุจริต : ได้รับการรับรอง CAC

กองทุนเปิด แมนูไลฟ์ สเตร็งค์ ยูโรเปียน โกรท เอฟไอเอฟ  
Manulife Strength-European Growth FIF (MS-EUROPE)  
(หน่วยลงทุนชนิดสะสมมูลค่า : MS-EUROPE-A)  
กองทุนรวมตราสารทุน  
กองทุนรวมฟีดเดอร์ (Feeder Fund)  
กองทุนรวมที่เน้นลงทุนแบบมีความเสี่ยงต่างประเทศ



คุณกำลังจะลงทุนอะไร?



กองทุนรวมนี้เหมาะกับใคร?



คุณต้องระวังอะไรเป็นพิเศษ?



สัดส่วนของประเภททรัพย์สินที่ลงทุน



ค่าธรรมเนียม



ผลการดำเนินงาน



ข้อมูลอื่นๆ

การลงทุนในกองทุนรวมไม่ใช่การฝากเงิน



## คุณกำลังจะลงทุนอะไร?

### นโยบายการลงทุน

- กองทุนเน้นลงทุนในหน่วยลงทุนของกองทุนรวมต่างประเทศ คือ Manulife Global Fund – European Growth Fund (Class I) (กองทุนหลัก) ซึ่งมีสัดส่วนการลงทุนเฉลี่ยในรอบปีบัญชีไม่น้อยกว่า 80% ของ NAV
- กองทุนหลักจะกระจายการลงทุนในตราสารทุนของบริษัทที่มีมูลค่าตลาดขนาดใหญ่ที่จดทะเบียนในตลาดหุ้นยุโรป (รวมถึงสหราชอาณาจักร) หรือบริษัทที่มีผลประโยชน์ทางธุรกิจหลักในยุโรป

คุณสามารถศึกษาข้อมูลของกองทุนหลักได้จาก <http://www.manulifeglobalfund.com/Fund-Information>

### กลยุทธ์การลงทุน

- กองทุนมุ่งหวังให้ผลการดำเนินงานเคลื่อนไหวตามกองทุนหลัก (passive management)
- กองทุนหลักมีกลยุทธ์ในการบริหารแบบเชิงรุก (active management)



## กองทุนรวมนี้เหมาะกับใคร?

- ผู้ลงทุนที่สามารถรับความเสี่ยงจากการลงทุนในต่างประเทศได้ โดยสามารถลงทุนในระยะยาวและยอมรับความผันผวนเป็นอย่างมาก รวมถึงความเสี่ยงที่เกี่ยวข้องกับการลงทุนในหลักทรัพย์หรือทรัพย์สินประเภทหุ้นในต่างประเทศ
- ผู้ลงทุนที่สามารถรับความผันผวนของราคาหุ้นที่กองทุนรวมไปลงทุน ซึ่งอาจจะปรับตัวเพิ่มสูงขึ้นหรือลดลงจนต่ำกว่ามูลค่าที่ลงทุนและทำให้ขาดทุนได้
- ผู้ที่สามารถลงทุนในระยะกลางถึงระยะยาว โดยคาดหวังผลตอบแทนในระยะยาวที่ดีกว่าการลงทุนในตราสารหนี้ทั่วไป

## กองทุนรวมนี้ไม่เหมาะกับใคร

- ผู้ลงทุนที่เน้นการได้รับผลตอบแทนในจำนวนเงินที่แน่นอน หรือรักษาเงินต้นให้อยู่ครบ



## ทำอย่างไรหากยังไม่เข้าใจนโยบาย และความเสี่ยงของกองทุนนี้

- อ่านหนังสือชี้ชวนฉบับเต็ม หรือสอบถามผู้สนับสนุนการขายและบริษัทจัดการ

**อย่าลงทุนหากไม่เข้าใจลักษณะและความเสี่ยงของกองทุนรวมนี้ดีพอ**



## คุณต้องระวังอะไรเป็นพิเศษ?

### คำเตือนที่สำคัญ

- กองทุนมีการลงทุนในหน่วยลงทุนของกองทุนรวมต่างประเทศที่ไปลงทุนในยุโรป จึงมีความเสี่ยงของกลุ่มประเทศที่กองทุนไปลงทุน เช่น การเปลี่ยนแปลงทางเศรษฐกิจ การเมือง สังคม หรือข้อจำกัดอื่น ๆ เกี่ยวกับการลงทุนซึ่งอาจส่งผลกระทบต่อราคาหลักทรัพย์หรือตราสารที่กองทุนพิจารณาลงทุนได้
- โดยปกติกองทุนนี้และกองทุนหลักจะไม่ใช้เครื่องมือป้องกันความเสี่ยงด้านอัตราแลกเปลี่ยนเงินตราต่างประเทศ (FX hedging) ซึ่งอาจมีความเสี่ยงสูงจากอัตราแลกเปลี่ยนเงินจากการที่กองทุนไทยนำเงินบาทไปลงทุนในหน่วยลงทุนในสกุลเงินดอลลาร์สหรัฐฯ ของกองทุนหลัก และกองทุนหลักนำเงินดอลลาร์สหรัฐฯ ไปลงทุนในหลักทรัพย์ซึ่งเป็นสกุลเงินของประเทศในกลุ่มยูโร ซึ่งอาจทำให้ผู้ลงทุนได้รับเงินต้นคืนต่ำกว่าเงินลงทุนเริ่มแรกได้ หรือขาดทุนจากอัตราแลกเปลี่ยนได้ ทั้งนี้ ในอนาคตกองทุนไทยหรือกองทุนหลัก อาจใช้เครื่องมือป้องกันความเสี่ยงดังกล่าวโดยขึ้นอยู่กับดุลยพินิจของบริษัทจัดการ ซึ่งอาจมีต้นทุนสำหรับการทำธุรกรรมป้องกันความเสี่ยง โดยทำให้ผลตอบแทนของกองทุนโดยรวมลดลงจากต้นทุนที่เพิ่มขึ้นได้
- เนื่องจากกองทุนนี้ลงทุนในต่างประเทศจึงมีความเสี่ยงที่ทางการของต่างประเทศอาจออกมาตรการในภาวะที่เกิดวิกฤตการณ์ที่ไม่ปกติ ทำให้กองทุนไม่สามารถนำเงินกลับเข้ามาในประเทศไทย ซึ่งอาจส่งผลให้ผู้ลงทุนอาจไม่ได้รับเงินลงทุนตามปกติ
- กองทุนมีการแบ่งชนิดของหน่วยลงทุนเป็น 2 ชนิด ได้แก่ ชนิดชนิดสะสมมูลค่า และชนิดจ่ายปันผล ผู้ลงทุนควรศึกษาข้อมูลของหน่วยลงทุนทั้ง 2 ชนิดก่อนการลงทุน ทั้งนี้ บริษัทจัดการจะแยกคำนวณมูลค่าทรัพย์สินของกองทุนแต่ละชนิด โดยมูลค่าหน่วยลงทุนของหน่วยลงทุนแต่ละชนิดอาจมีมูลค่าเท่ากันหรือแตกต่างกันได้
- การแบ่งชนิดของหน่วยลงทุน มิได้ทำให้ความรับผิดชอบของกองทุนรวมที่มีต่อบุคคลภายนอกแยกออกจากกันตามชนิดของหน่วยลงทุน ทรัพย์สินทั้งหมดของกองทุนรวมยังคงอยู่ภายใต้ความรับผิดชอบต่อบุคคลภายนอกอย่างเท่าเทียมกัน
- ในกรณีที่มีเหตุการณ์ไม่ปกติ ผู้ลงทุนอาจไม่ได้รับชำระเงินค่าขายคืนหน่วยลงทุนภายในระยะเวลาที่กำหนดหรืออาจไม่สามารถขายคืนหน่วยลงทุนได้ตามที่มีคำสั่งไว้
- กองทุนหลักอาจมีการลงทุนกระจุกตัวในสหราชอาณาจักรและประเทศที่อยู่ในยุโรป
- กองทุนรวมอาจมีการกระจุกตัวของการถือหน่วยลงทุนของบุคคลหรือกลุ่มบุคคลใด เกิน 1 ใน 3 ของจำนวนหน่วยลงทุนที่จำหน่ายได้แล้วทั้งหมด ผู้ลงทุนสามารถตรวจสอบข้อมูลได้ที่ [www.manulife-asset.co.th](http://www.manulife-asset.co.th)
- บริษัทจัดการขอสงวนสิทธิที่จะปฏิเสธหรือระงับการสั่งซื้อ การจัดสรร และ/หรือการโอนหน่วยลงทุน ไม่ว่าจะทางตรงหรือทางอ้อม สำหรับผู้ลงทุนที่เป็นบุคคลอเมริกัน (US Person)

## แผนภาพแสดงตำแหน่งความเสี่ยงของกองทุนรวม




## ปัจจัยความเสี่ยงที่สำคัญ

### ความเสี่ยงจากความผันผวนของราคาหลักทรัพย์ (market risk)

ความผันผวนของ

ผลการดำเนินงาน (SD)



### ความเสี่ยงจากการเปลี่ยนแปลงของอัตราแลกเปลี่ยน (exchange rate risk)


การป้องกันความเสี่ยง FX



### ความเสี่ยงจากการกระจุกตัวลงทุนในผู้ออกตราสาร (high issuer concentration risk)

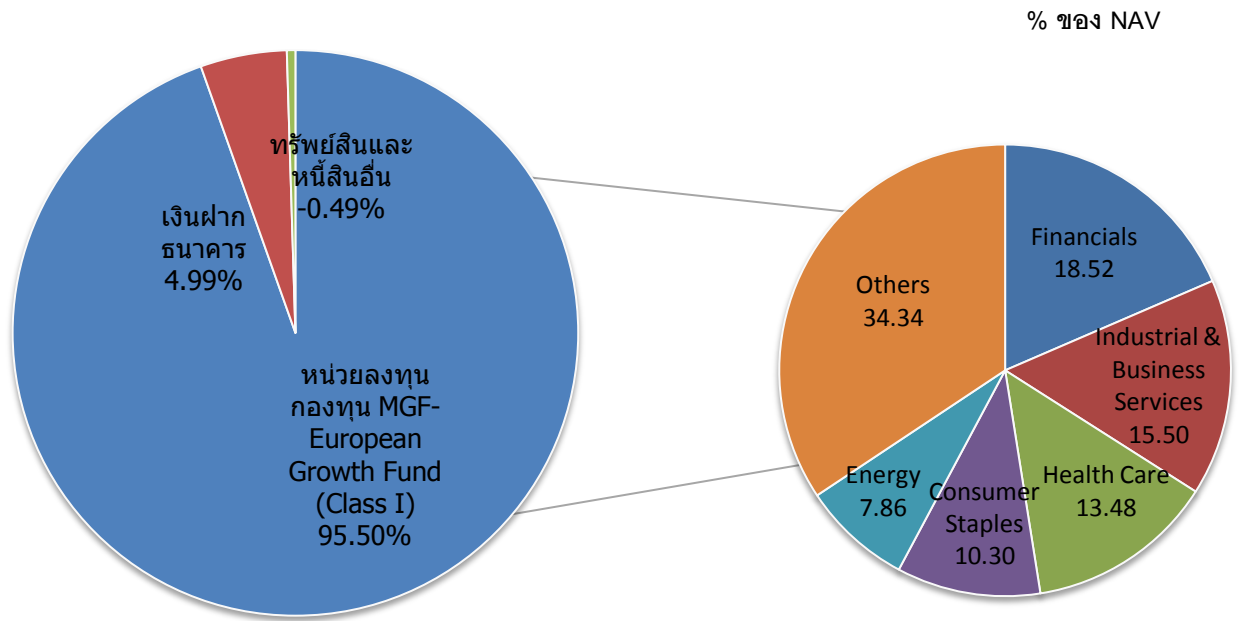
High Issuer

Concentration Risk





## สัดส่วนของประเภททรัพย์สินที่ลงทุน



### ชื่อทรัพย์สินที่ลงทุนสูงสุด 5 อันดับแรก : MS-EUROPE

ชื่อทรัพย์สิน	% ของ NAV
1. หน่วยลงทุนกองทุน MGF-European Growth Fund (Class I)	95.50
2. เงินฝากธนาคาร	4.99
3. ทรัพย์สินและหนี้สินอื่น	-0.49

หมายเหตุ: เป็นข้อมูล ณ วันที่ 28 ธันวาคม 2561 ทั้งนี้คุณสามารถดูข้อมูลที่เป็นปัจจุบันได้ที่ [www.manulife-asset.co.th](http://www.manulife-asset.co.th)

### ชื่อทรัพย์สินที่ลงทุนสูงสุด 5 อันดับแรก : MGF-European Growth Fund

ชื่อทรัพย์สิน	% ของ NAV
Nestle	4.95
Roche Holding	4.38
Novartis	3.28
Zurich Insurance Group	2.85
Allianz	2.72

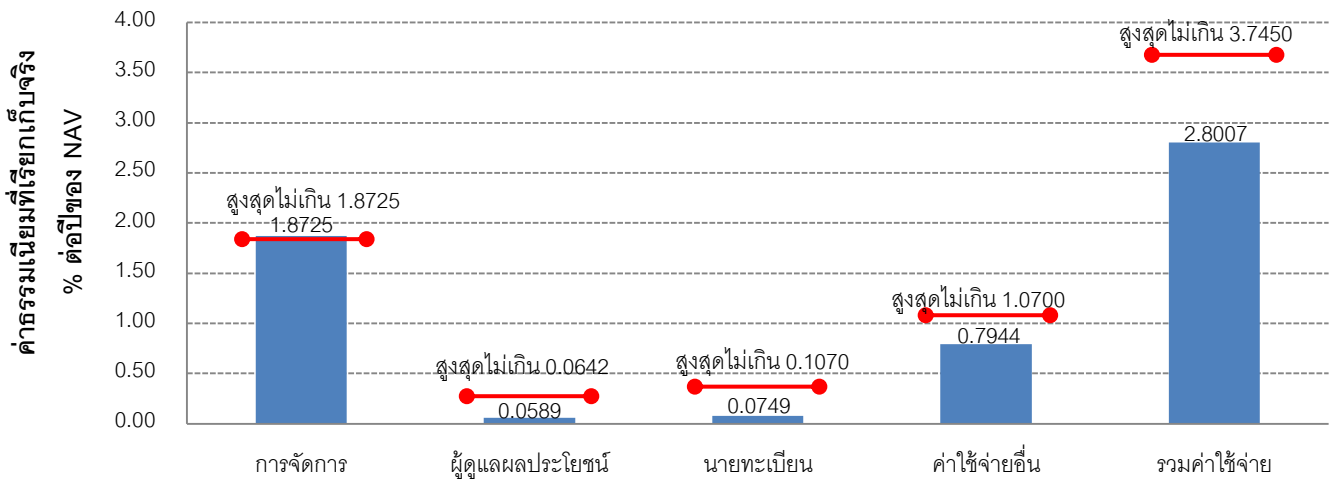
หมายเหตุ: เป็นข้อมูล ณ วันที่ 31 ธันวาคม 2561 ทั้งนี้คุณสามารถดูข้อมูลที่เป็นปัจจุบันได้ที่ [www.manulife-asset.co.th](http://www.manulife-asset.co.th)



## ค่าธรรมเนียม

\*ค่าธรรมเนียมมีผลกระทบต่อผลตอบแทนที่คุณจะได้รับ ดังนั้น คุณควรพิจารณาการเรียกเก็บ  
ค่าธรรมเนียมดังกล่าวก่อนการลงทุน\*

### ค่าธรรมเนียมที่เรียกเก็บจากกองทุนรวม (% ต่อปีของ NAV)



**หมายเหตุ :** ค่าธรรมเนียมดังกล่าวรวมภาษีมูลค่าเพิ่ม ภาษีธุรกิจเฉพาะ หรือภาษีอื่นใดแล้ว

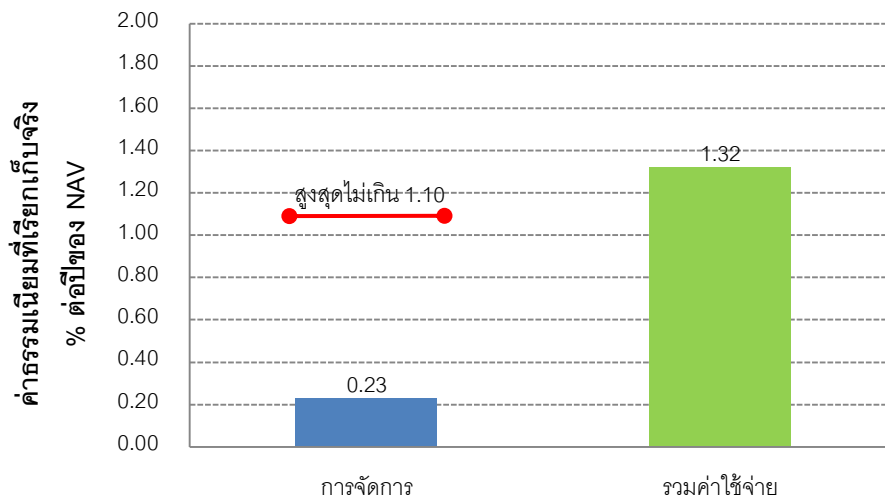
### ค่าธรรมเนียมที่เรียกเก็บจากผู้ถือหน่วย (% ของมูลค่าซื้อขาย)

รายการ	สูงสุดไม่เกิน	เก็บจริง
<b>ค่าธรรมเนียมการขาย</b>		
▪ กรณีซื้อหน่วยลงทุน (กองทุนเพียงอย่างเดียว)	1.50%	1.50%
▪ กรณีซื้อกรรมธรรม์ประกันชีวิตควบหน่วยลงทุน (Unit-Link)	ไม่มี	ไม่มี
<b>ค่าธรรมเนียมการรับซื้อคืน</b>		
▪ กรณีซื้อหน่วยลงทุนกองทุนนี้เพียงอย่างเดียว	ไม่มี	ไม่มี
▪ กรณีซื้อกรรมธรรม์ประกันชีวิตควบหน่วยลงทุน (Unit-Link)	ไม่มี	ไม่มี
<b>ค่าธรรมเนียมการสับเปลี่ยนหน่วยลงทุนเข้า</b>	ไม่มี	ไม่มี
<b>ค่าธรรมเนียมการสับเปลี่ยนหน่วยลงทุนออก</b>	ไม่มี	ไม่มี
<b>ค่าธรรมเนียมการโอนหน่วย</b>	ไม่เกิน 200 บาท ต่อรายการ	ไม่เกิน 200 บาท ต่อรายการ
<b>ค่าธรรมเนียมการออกเอกสารแสดงสิทธิในหน่วยลงทุน</b>	ไม่เกิน 50 บาท ต่อรายการ	ไม่เกิน 50 บาท ต่อรายการ
<b>ค่าใช้จ่ายอื่นๆ</b>	ตามที่จ่ายจริง	ตามที่จ่ายจริง

**หมายเหตุ :**

- (1) ค่าธรรมเนียมดังกล่าวรวมภาษีมูลค่าเพิ่ม ภาษีธุรกิจเฉพาะ หรือภาษีอื่นใดแล้ว
- (2) บริษัทจัดการขอสงวนสิทธิในการยกเว้นค่าธรรมเนียมการสับเปลี่ยนหน่วยลงทุน (ถ้ามี) และค่าธรรมเนียมการขายเข้า (ถ้ามี) ของกองทุนในกรณีที่เป็นการสับเปลี่ยนมาจากชนิดหน่วยลงทุนอื่น (ระหว่างชนิดของหน่วยลงทุน) ภายในกองทุนเดียวกัน

## ค่าธรรมเนียมและค่าใช้จ่ายของกองทุนหลัก



### หมายเหตุ :

- (1) กองทุน Manulife Global Fund-European Growth Fund (Share Class I) จะคืน (rebate) ค่าธรรมเนียมการจัดการให้แก่กองทุนเปิดแมนูไลฟ์ สเตริงค์ ยูโรเบีย่น โกรท เอฟไอเอฟ ในอัตราร้อยละ 0.87 ต่อปี\* ของมูลค่าเงินลงทุนในกองทุนหลัก โดยเก็บเข้าเป็นทรัพย์สินของกองทุนเปิด แมนูไลฟ์ สเตริงค์ ยูโรเบีย่น โกรท เอฟไอเอฟ ทั้งนี้ การคืนค่าธรรมเนียมดังกล่าวอาจปรับเปลี่ยนได้ตามการเปลี่ยนแปลงอัตราค่าธรรมเนียมการจัดการของกองทุนหลัก (ถ้ามี)

\*กองทุน Manulife Global Fund-European Growth Fund มีการเปลี่ยนผู้จัดการกองทุนจาก Manulife Asset Management (Europe) Limited เป็น T. Rowe Price International Limited และได้ปรับอัตรากาคืน (rebate) ค่าธรรมเนียมการจัดการให้แก่กองทุนเปิดแมนูไลฟ์ สเตริงค์ ยูโรเบีย่น โกรท เอฟไอเอฟ เป็นร้อยละ 0.745 ต่อปี โดยมีผลตั้งแต่วันที่ 11 ธันวาคม 2561

- (2) ค่าใช้จ่ายรวม (Ongoing Charges) ในอัตราร้อยละ 1.32 คำนวณจากรอบปีบัญชี ณ 31 ธ.ค. 60 ทั้งนี้ ค่าใช้จ่ายดังกล่าวที่เกิดขึ้นจริงอาจเปลี่ยนแปลงได้ในแต่ละปี

### ค่าใช้จ่ายที่เรียกเก็บจากผู้ถือหน่วยของกองทุนหลัก (% ของมูลค่าหน่วยลงทุน)

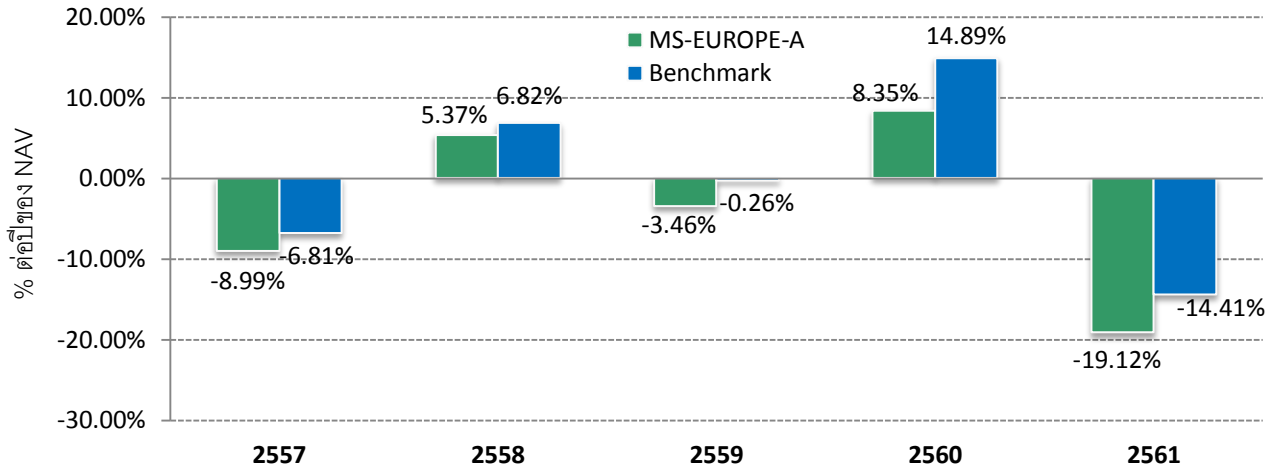
	สูงสุดไม่เกิน	เก็บจริง
ค่าธรรมเนียมการขาย	ไม่มี	ไม่มี
ค่าธรรมเนียมการรับซื้อคืน	ไม่มี	ไม่มี
ค่าธรรมเนียมการสับเปลี่ยน	1.00% ของราคาซื้อคืนหน่วยลงทุน	1.00% ของราคาซื้อคืนหน่วยลงทุน



## ผลการดำเนินงานในอดีต

\* ผลการดำเนินงานในอดีต มิได้เป็นสิ่งยืนยันถึงผลการดำเนินงานในอนาคต \*

### 1. แบบย้อนหลังตามปีปฏิทิน



ตัวชี้วัดที่ใช้เปรียบเทียบผลการดำเนินงานของกองทุน ได้แก่ MSCI Europe Index ซึ่งเป็นเกณฑ์ชี้วัดของกองทุนหลักในสกุลเงินดอลลาร์สหรัฐฯ ปรับด้วยอัตราแลกเปลี่ยนเพื่อคำนวณผลตอบแทนเป็นสกุลบาท ณ วันที่คำนวณผลตอบแทน

หมายเหตุ: ผลการดำเนินงานย้อนหลังของปี 2557 เริ่มตั้งแต่วันที่จดทะเบียนจัดตั้งกองทุนถึงวันทำการสุดท้ายของปีปฏิทิน

### 2. ผลขาดทุนสูงสุดที่เกิดขึ้นจริง 5 ปี (Maximum Drawdown) คือ -23.09%

\* กรณีกองทุนจัดตั้งไม่ครบ 5 ปีจะแสดงค่าที่เกิดขึ้นนับตั้งแต่จัดตั้งกองทุน

### 3. ความผันผวนของผลการดำเนินงาน (standard deviation) คือ 12.81% ต่อปี

### 4. ประเภทกองทุนรวมเพื่อใช้เปรียบเทียบผลการดำเนินงาน ณ จุดขาย คือ European Equity

### 5. ผลการดำเนินงานย้อนหลังแบบปักหมุด

กองทุน	3 เดือน	Percentile	6 เดือน	Percentile	1 ปี	Percentile	3 ปี	Percentile	5 ปี	Percentile	10 ปี	Percentile	YTD	ตั้งแต่จัดตั้ง
MS-EUROPE-A	-14.38	75th	-16.46	75th	-19.12	95th	-5.42	95th	N/A	N/A	N/A	N/A	-19.12	-4.31
เกณฑ์มาตรฐาน	-12.08	25th	-13.46	50th	-14.41	75th	-0.64	75th	N/A	N/A	N/A	N/A	-14.41	-0.50
ความผันผวนของกองทุน	15.75	50th	13.62	50th	12.81	50th	14.57	95th	N/A	N/A	N/A	N/A	12.81	14.66
ความผันผวนของตัวชี้วัด	16.35	75th	14.05	75th	13.23	50th	14.83	95th	N/A	N/A	N/A	N/A	13.23	14.99

หมายเหตุ : เป็นข้อมูล ณ วันที่ 28 ธันวาคม 2561 ทั้งนี้คุณสามารถดูข้อมูลที่เป็นปัจจุบันได้ที่ [www.manulife-asset.co.th](http://www.manulife-asset.co.th)

AIMC Category	Peer Percentile	Return (%)						Standard Deviation (%)					
		3M	6M	1Y	3Y	5Y	10Y	3M	6M	1Y	3Y	5Y	10Y
European Equity	5th Percentile	-10.76	-10.28	-10.58	1.13	3.56	4.52	14.93	12.07	12.34	9.91	11.66	15.73
	25th Percentile	-13.15	-11.83	-11.66	-0.55	1.07	4.07	15.66	12.64	12.59	10.47	12.29	16.15
	50th Percentile	-13.66	-13.67	-13.71	-1.33	-0.17	3.50	16.25	13.74	13.79	12.17	12.55	16.68
	75th Percentile	-17.19	-16.79	-18.30	-2.42	-0.91	2.93	19.54	15.35	14.51	12.72	12.64	17.20
	95th Percentile	-18.57	-20.09	-19.86	-5.24	-2.23	2.48	20.71	16.09	15.21	13.64	12.83	17.62

ที่มาของข้อมูลในข้อ 1, 2, 3 และ 5 : Morningstar



## 6. ผลการดำเนินงานของกองทุนหลัก

ผลการดำเนินงานย้อนหลังตามปีปฏิทิน\*

Fund /Benchmark (USD)	2018	2017	2016	2015	2014
MGF-European Growth Fund (Share Class I)	-17.33	21.43	-0.67	-2.66	N/A
MSCI Europe Index	-14.32	26.24	0.22	-2.34	N/A

ผลการดำเนินงานย้อนหลังแบบปักหมุด\*

Fund /Benchmark (USD)	YTD	1 yr.	3 yr.	5 yr.	Since Launch (05/02/2014)
MGF-European Growth Fund (Share Class I)	-17.33	-17.33	-0.30	N/A	-5.62
MSCI Europe Index	-14.32	-14.32	8.40	N/A	4.97

\*แสดงผลการดำเนินงานย้อนหลังในรูปสกุลเงินของกองทุนหลัก

ที่มา: Morningstar ณ วันที่ 31 ธันวาคม 2561



## ข้อมูลอื่นๆ

นโยบายการจ่ายเงินปันผล	ไม่จ่าย		
ผู้ดูแลผลประโยชน์	ธนาคารสแตนดาร์ดชาร์เตอร์ด (ไทย) จำกัด (มหาชน)		
วันที่จดทะเบียน	1 เมษายน 2557		
อายุโครงการ	ไม่กำหนดอายุโครงการ		
ซื้อและขายคืนหน่วยลงทุน	<u>วันทำการซื้อ:</u>	ทุกวันทำการซื้อขายหน่วยลงทุน ตั้งแต่เวลาเริ่มทำการ ถึง 15.30 น.	
	มูลค่าขั้นต่ำของการสั่งซื้อครั้งแรก : มูลค่าขั้นต่ำของการสั่งซื้อครั้งถัดไป :	10,000 บาท ไม่กำหนด	
ขายคืน	<u>วันทำการขายคืน:</u>	ทุกวันทำการซื้อขายหน่วยลงทุน ตั้งแต่เวลาเริ่มทำการ ถึง 15.30 น.	
	มูลค่าขั้นต่ำของการขายคืน :	ไม่กำหนด	
	ยอดคงเหลือขั้นต่ำ :	ไม่กำหนด	
	<u>ระยะเวลาการรับเงินค่าขายคืน:</u>	ภายใน 5 วันทำการ ถัดจากวันที่คำนวณมูลค่าหน่วยลงทุน (T+5)	
คุณสามารถตรวจสอบมูลค่าทรัพย์สินรายวันได้ที่ <input checked="" type="checkbox"/> เว็บไซต์ของบริษัทจัดการ <a href="http://www.manulife-asset.co.th">www.manulife-asset.co.th</a>			
รายชื่อผู้จัดการกองทุน	<b>ชื่อ - นามสกุล</b>	<b>ขอบเขตหน้าที่</b>	<b>วันที่เริ่มบริหารกองทุน</b>
	นางสาวจินตนา เมฆินทรวงูร	ผู้จัดการกองทุนตราสารทุน	1 เมษายน 2557
	นายวสุ สุทธิพงษ์ชัย	ผู้จัดการกองทุนตราสารหนี้	1 เมษายน 2557
อัตราส่วนหมุนเวียนการลงทุนของกองทุนรวม (PTR)	-		
ผู้สนับสนุนการขายหรือรับซื้อคืน	<b>รายชื่อ</b>	<b>โทรศัพท์</b>	
	▪ ธนาคารทีสโก้ จำกัด (มหาชน)	(66) 2663-6000	
	▪ ธนาคารกสิกรไทย จำกัด (มหาชน) (เฉพาะลูกค้าไพรเวทแบงก์เท่านั้น)	(66) 2888-8811	
	▪ ธนาคารกรุงไทย จำกัด (ลูกค้า Precious)	(66) 2111-1111	
	▪ บริษัทหลักทรัพย์ ภัทร จำกัด (มหาชน)	(66) 2305-9000	
	▪ บริษัทหลักทรัพย์ เคจีไอ (ประเทศไทย) จำกัด (มหาชน)	(66) 2658-8888	
	▪ บริษัทหลักทรัพย์ ฟิลลิป (ประเทศไทย) จำกัด (มหาชน)	(66) 2635-1718	
	▪ บริษัทหลักทรัพย์ โนมูระ พัฒนสิน จำกัด (มหาชน)	(66) 2638-5500	
	▪ บริษัทหลักทรัพย์ กรุงศรี จำกัด (มหาชน)	(66) 2659-7000	
	▪ บริษัทหลักทรัพย์จัดการกองทุน เอเชีย เวลท์ จำกัด	(66) 2680-5033-4	

ผู้สนับสนุนการขายหรือรับซื้อคืน	▪ บริษัทหลักทรัพย์ เอเซีย พลัส จำกัด (มหาชน)	(66) 2680 1000
	▪ บริษัทหลักทรัพย์ เมย์แบงก์ กิมเอ็ง (ประเทศไทย) จำกัด (มหาชน)	(66) 2658-6300
	▪ บริษัทหลักทรัพย์ เออีซี จำกัด (มหาชน)	(66) 2659-3456
	▪ บริษัทหลักทรัพย์ บัวหลวง จำกัด (มหาชน)	(66) 2618-1111
	▪ บริษัทหลักทรัพย์ ซีไอเอ็มบี (ประเทศไทย)	(66) 2670-8649
	▪ บริษัทหลักทรัพย์ ฟินันเซีย ไซรัส จำกัด (มหาชน)	(66) 2658-9500
	▪ บริษัทหลักทรัพย์จัดการกองทุน เมอร์ซัน พาร์ทเนอร์ จำกัด	(66) 2660-6677
	▪ บริษัทหลักทรัพย์ เมอร์ซัน พาร์ทเนอร์ จำกัด (มหาชน)	(66) 2660-6688
	▪ บริษัทหลักทรัพย์ เคทีบี (ประเทศไทย) จำกัด (มหาชน)	(66) 2648-1111
	▪ บริษัทหลักทรัพย์นายหน้าซื้อขายหน่วยลงทุน เซ็นทรัล เวิลด์ โฮลดิ้ง จำกัด	(66) 2103-8804
	▪ บริษัทหลักทรัพย์นายหน้าซื้อขายหน่วยลงทุน เวิร์ธ เมจิก จำกัด	(66) 2861-5508
	▪ บริษัทหลักทรัพย์นายหน้าซื้อขายหน่วยลงทุน ฟินโนมินา จำกัด	(66) 2026-5100
หรือผู้สนับสนุนการขายหรือรับซื้อคืนหน่วยลงทุนที่ได้รับแต่งตั้งจากบริษัทจัดการ ผู้ลงทุนสามารถตรวจสอบรายชื่อผู้สนับสนุนการขายหรือรับซื้อคืนหน่วยลงทุนเพิ่มเติมได้ที่ <a href="http://www.manulife-asset.co.th">www.manulife-asset.co.th</a>		
ติดต่อสอบถามรับหนังสือชี้ชวน ร้องเรียน	<b>บริษัทหลักทรัพย์จัดการกองทุน แมนูไลฟ์ (ประเทศไทย) จำกัด</b> 1788 ชั้น 18 อาคารสิงห์ คอมเพล็กซ์ ถนนเพชรบุรีตัดใหม่ แขวงบางกะปิ เขตห้วยขวาง กรุงเทพฯ 10310 โทรศัพท์: 0-2844-0123 โทรสาร: 0-2056-9747 Website: <a href="http://www.manulife-asset.co.th">www.manulife-asset.co.th</a> Email: <a href="mailto:mamt_marketing@manulife.com">mamt_marketing@manulife.com</a>	
ธุรกรรมที่อาจก่อให้เกิดความ ขัดแย้งทางผลประโยชน์	คุณสามารถตรวจสอบธุรกรรมที่อาจก่อให้เกิดความขัดแย้งทางผลประโยชน์ได้ที่ <a href="http://www.manulife-asset.co.th">www.manulife-asset.co.th</a>	

- การลงทุนในหน่วยลงทุนไม่ใช่การฝากเงิน รวมทั้งไม่ได้อยู่ภายใต้ความคุ้มครองของสถาบันคุ้มครองเงินฝาก จึงมีความเสี่ยงจากการลงทุนซึ่งผู้ลงทุนอาจไม่ได้รับเงินลงทุนคืนเต็มจำนวน
- ได้รับอนุมัติจัดตั้ง และอยู่ภายใต้การกำกับดูแลของสำนักงาน ก.ล.ต.
- การพิจารณาว่าหนังสือชี้ชวนในการเสนอขายหน่วยลงทุนของกองทุนรวมนี้มีได้เป็นการแสดงว่าสำนักงาน ก.ล.ต. ได้รับรองถึงความถูกต้องของข้อมูลในหนังสือชี้ชวนของกองทุนรวม หรือได้ประกันราคาหรือผลตอบแทนของหน่วยลงทุนที่เสนอขายนั้น ทั้งนี้ บริษัทจัดการกองทุนรวม ได้สอบทานข้อมูลในหนังสือชี้ชวนส่วนสรุปข้อมูลสำคัญ ณ วันที่ 28 ธันวาคม 2561 แล้วด้วยความระมัดระวังในฐานะผู้รับผิดชอบในการดำเนินการของกองทุนรวมและขอรับรองว่าข้อมูลดังกล่าวถูกต้อง ไม่เป็นเท็จ และไม่ทำให้ผู้อื่นสำคัญผิด

## คำอธิบายเพิ่มเติม

**ความเสี่ยงจากความผันผวนของราคาหลักทรัพย์ (Market Risk) :** ความเสี่ยงที่มูลค่าของหลักทรัพย์ที่กองทุนรวมลงทุนจะเปลี่ยนแปลงเพิ่มขึ้นหรือลดลงจากปัจจัยภายนอก เช่น สภาวะเศรษฐกิจการลงทุน ปัจจัยทางการเมืองทั้งในและต่างประเทศ เป็นต้น ซึ่งพิจารณาได้จากค่า standard deviation (SD) ของกองทุนรวม หากกองทุนรวมมีค่า SD สูงแสดงว่ากองทุนรวมมีความผันผวนจากการเปลี่ยนแปลงของราคาหลักทรัพย์สูง

**ความเสี่ยงจากการเปลี่ยนแปลงของอัตราแลกเปลี่ยน (Currency Risk) :** การเปลี่ยนแปลงของอัตราแลกเปลี่ยนมีผลกระทบต่อมูลค่าหน่วยลงทุน เช่น กองทุนรวมลงทุนด้วยสกุลเงินดอลลาร์ในช่วงที่เงินบาทอ่อน แต่ขายทำกำไรในช่วงที่บาทแข็ง กองทุนรวมจะได้เงินบาทกลับมาน้อยลง ในทางกลับกันหากกองทุนรวมลงทุนในช่วงที่บาทแข็งและขายทำกำไรในช่วงที่บาทอ่อนก็อาจได้ผลตอบแทนมากขึ้นกว่าเดิมด้วยเช่นกัน ดังนั้น การป้องกันความเสี่ยงจากอัตราแลกเปลี่ยนจึงเป็นเครื่องมือสำคัญในการบริหารความเสี่ยงจากดังกล่าว ซึ่งทำได้ดังต่อไปนี้

- **อาจป้องกันความเสี่ยงตามดุลยพินิจของผู้จัดการกองทุนรวม :** ผู้ลงทุนอาจมีความเสี่ยงจากอัตราแลกเปลี่ยน ทั้งนี้ กองทุนเปิดแมนูไลฟ์ สเตริงค์ ยูโรเปียน โกรท เอฟไอเอฟ มีการป้องกันความเสี่ยงโดยขึ้นอยู่กับดุลยพินิจของผู้จัดการกองทุนตามความเหมาะสมกับสภาพการณ์ในแต่ละขณะ

**อัตราส่วนหมุนเวียนการลงทุนของกองทุนรวม (Portfolio Turnover Ratio : PTR) :**

คำนวณจากมูลค่าที่ต่ำกว่าระหว่างผลรวมของมูลค่าการซื้อขายหลักทรัพย์สินกับผลรวมของมูลค่าการขายหลักทรัพย์สินที่กองทุนรวมลงทุนในรอบระยะเวลาบัญชีที่ผ่านมาหารด้วยมูลค่าหลักทรัพย์สินสุทธิเฉลี่ยของกองทุนรวมในรอบระยะเวลาบัญชีเดียวกัน เพื่อให้ผู้ลงทุนทราบถึงมูลค่าการซื้อขายหลักทรัพย์สินและสะท้อนกลยุทธ์การลงทุนของกองทุน ทั้งนี้ กรณีกองทุน Feeder Fund บริษัทจัดการจะซื้อหรือไถ่ถอนหน่วยลงทุนของกองทุนหลักสอดคล้องกับการซื้อหรือไถ่ถอนหน่วยลงทุนของผู้ลงทุน

## ข้อมูลกองทุนหลัก (Master Fund)

ชื่อ :	Manulife Global Fund - European Growth Fund (Share Class I)
วันเริ่มโครงการ:	5 กุมภาพันธ์ 2557
ประเภท:	กองทุนรวมตราสารทุน
อายุโครงการ:	ไม่กำหนด
วัตถุประสงค์และนโยบายการลงทุน:	กองทุนมีเป้าหมายที่จะสร้างมูลค่าเงินลงทุนให้เติบโตโดยจะกระจายการลงทุนในตราสารทุนของบริษัทที่มีมูลค่าตลาดขนาดใหญ่ที่จดทะเบียนในตลาดหุ้นยุโรป (รวมถึงสหราชอาณาจักร) หรือบริษัทที่มีผลประโยชน์ทางธุรกิจหลักในยุโรป (ผู้ลงทุนสามารถอ่านรายละเอียดเพิ่มเติมได้ในหนังสือชี้ชวนส่วนข้อมูลกองทุนรวมที่ <a href="http://www.manulife-asset.co.th">www.manulife-asset.co.th</a> )
ดัชนีเกณฑ์มาตรฐาน	MSCI Europe Index Index
สกุลเงิน	ดอลลาร์สหรัฐอเมริกา (USD)
ผู้จัดการกองทุน:	T. Rowe Price International Limited*
ผู้รับฝากหลักทรัพย์/ ผู้ปฏิบัติการด้านกองทุน/ นายทะเบียนกองทุน ตัวแทนจดทะเบียนหน่วยลงทุน ตัวแทนการโอนหน่วยลงทุน และ ตัวแทนการชำระเงิน:	Citibank Europe plc. (Luxembourg Branch)
ผู้สอบบัญชีกองทุน:	PricewaterhouseCoopers Société Coopérative

หมายเหตุ: \*กองทุน Manulife Global Fund-European Growth Fund มีการเปลี่ยนผู้จัดการกองทุนจาก Manulife Asset Management (Europe) Limited เป็น T. Rowe Price International Limited โดยมีผลตั้งแต่วันที่ 11 ธันวาคม 2561