

Semi-Annual Report

รายงานครึ่งปีของ

กองทุนเปิด แมนูไลฟ์ สเตร็งค์ อีควิตี้ แวดู Manulife Strength-Equity Value Fund

สำหรับรอบระยะเวลาบัญชี

For the accounting

ตั้งแต่วันที่ 7 สิงหาคม 2550 - 31 มกราคม 2551

Period of August 7, 2007 - January 31, 2008

สาส์นจากกรรมการผู้จัดการ

เรียน ท่านผู้ถือหน่วยลงทุน

บริษัทหลักทรัพย์จัดการกองทุน แมนูไลฟ์ (ประเทศไทย) จำกัด (“บริษัท”) ได้เปิดดำเนินการตั้งแต่วันที่ 10 พฤษภาคม 2550 และมีมูลค่าทรัพย์สินสุทธิของกองทุนรวม ณ วันที่ 31 มกราคม 2551 เป็นจำนวนทั้งสิ้น 2,586,337,503.69 บาท ซึ่งเป็นกองทุนรวมหน่วยลงทุนต่างประเทศ 2 กองทุน กองทุนรวมหุ้นในประเทศ 2 กองทุน และกองทุนรวมที่ได้รับสิทธิประโยชน์ทางด้านภาษี 1 กองทุน ดังนี้

1. กองทุนเปิด แมนูไลฟ์ สเตริงค์ ไชน่า แวลู เอพีไอเอฟ
2. กองทุนเปิด แมนูไลฟ์ สเตริงค์ อีเมอรัจิ่ง อีสเทอร์น ยูโรป เอพีไอเอฟ
3. กองทุนเปิด แมนูไลฟ์ สเตริงค์ คอรั อิกวิตี
4. กองทุนเปิด แมนูไลฟ์ สเตริงค์ อิกวิตี แวลู
5. กองทุนเปิด แมนูไลฟ์ สเตริงค์ คอรั หุ้นระยะยาว

นอกจากนี้ บริษัทได้มีการขยายธุรกิจมาสู่กองทุนส่วนบุคคล โดยมีมูลค่าทรัพย์สินสุทธิของกองทุนส่วนบุคคล ณ วันที่ 31 มกราคม 2551 เป็นจำนวนทั้งสิ้น 2,156,318,345.39 บาท ทำให้ทรัพย์สินที่อยู่ภายใต้การบริหารจัดการรวมเป็นจำนวนทั้งสิ้น 4,742,655,849.08 บาท ซึ่งบริษัทมีความพึงพอใจกับผลประกอบการที่ผ่านมา

ในนามของบริษัท ผมใคร่ขอขอบคุณท่านผู้ถือหน่วยลงทุนที่ได้ให้ความไว้วางใจเลือกเราเป็นผู้บริหารเงินลงทุนของท่าน และขอให้เชื่อมั่นว่าบริษัทจะพิจารณาการลงทุนอย่างระมัดระวัง และรอบคอบ รวมทั้งมีความมุ่งมั่นที่จะนำเสนอผลิตภัณฑ์ และปรับปรุงคุณภาพการขายและการบริการ ตลอดจนสร้างความสัมพันธ์อันดี เพื่อประโยชน์สูงสุดที่จะเกิดแก่ผู้ถือหน่วยลงทุนทุกท่านต่อไป

ขอแสดงความนับถือ



นายอลัน แคม

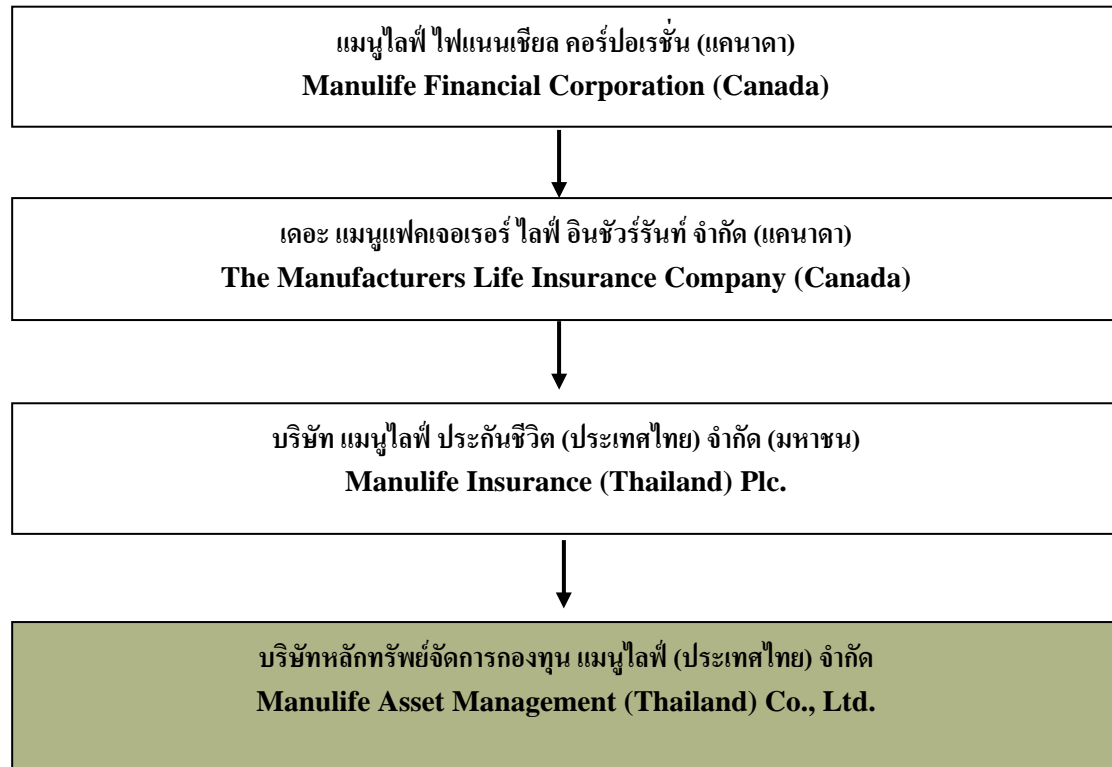
กรรมการผู้จัดการ

บริษัทหลักทรัพย์จัดการกองทุน แมนูไลฟ์ (ประเทศไทย) จำกัด

ประวัติบริษัท

บริษัทหลักทรัพย์จัดการกองทุน แมนูไลฟ์ (ประเทศไทย) จำกัด ก่อตั้งขึ้นเมื่อวันที่ 20 ตุลาคม 2549 ด้วยทุนจดทะเบียนจำนวน 100 ล้านบาท ซึ่งได้รับใบอนุญาตประกอบธุรกิจหลักทรัพย์ประเภทจัดการกองทุนรวมและกองทุนส่วนบุคคลจากกระทรวงการคลัง โดยอยู่ภายใต้การกำกับดูแลของสำนักงานคณะกรรมการกำกับหลักทรัพย์และตลาดหลักทรัพย์

โครงสร้างผู้ถือหุ้น



แมนูไลฟ์ ไฟแนนเชียล คอร์ปอเรชั่น (แคนาดา) ประกอบธุรกิจประกันชีวิต ตั้งอยู่ที่ประเทศ แคนาดา ดำเนินธุรกิจมากกว่า 120 ปี เป็นบริษัทที่มีมูลค่าการตลาด (Market Capitalization) เป็นอันดับ 1 ของประเทศแคนาดา เป็นอันดับ 2 ของกลุ่มประเทศอเมริกาเหนือ และเป็นอันดับ 6 ของโลก และ ณ วันที่ 31 ธันวาคม 2550 มีเงินทุนภายใต้การบริหารจำนวน 401 พันล้านเหรียญสหรัฐฯ

คณะกรรมการของบริษัทจัดการ

- | | |
|-----------------------------------|---------------|
| 1. นายฟิลิป จอห์น แฮมป์เดน สมิท | ประธานกรรมการ |
| 2. นายอลัน แคม | กรรมการ |
| 3. นายจอห์น ไมเคิล แพลนเดอร์ส | กรรมการ |
| 4. นายไมเคิล ฟลอยด์ คอมเมอร์มูตท์ | กรรมการ |
| 5. นายเสวี่ยม กาญจนวิทย์ | กรรมการ |
| 6. นายบรูส เมอเรย์ ฮีลด์เจส | กรรมการ |

คณะผู้บริหารของบริษัทจัดการ

1. นายอลัน แคม	ประธานเจ้าหน้าที่บริหารสูงสุด
2. นายเสงี่ยม กาญจนวิทย์	ประธานเจ้าหน้าที่สายงานปฏิบัติการ
3. นายศุภวัฒน์ ประเสริฐยิ่ง	ประธานเจ้าหน้าที่สายงานการลงทุน
4. นางสาวเบญจรงค์ เตชะมวลไวยวิทย์	ประธานเจ้าหน้าที่สายงานการขายและการตลาด
5. นายพนุกร จันทรประภาพ	ผู้อำนวยการ ฝ่ายตราสารทุน
6. นายวีระยุทธ์ หัสลิละเมียร	ผู้อำนวยการ ฝ่ายตราสารหนี้
7. นางสาวเพชรรัตน์ อุดนิ ฒ อยุธยา	ผู้อำนวยการ ฝ่ายกำกับดูแลกิจการ

ภาวะเศรษฐกิจปี 2550 และแนวโน้มตลาดหุ้นปี 2551

กองทุนเปิด แมนูไลฟ์ สเตริงค์ อีควิตี้ แวลู ให้ผลตอบแทนติดลบ 3.26% ในช่วงตั้งแต่ต้นเดือนสิงหาคมจนถึงปลายเดือนมกราคม ซึ่งดีกว่าดัชนีตลาดหลักทรัพย์ซึ่งให้ผลตอบแทนติดลบ 3.70% ในช่วงระยะเวลาเดียวกัน ถึงแม้ว่าจะมีข่าวดีจากการได้รัฐบาลใหม่ที่มาจากการเลือกตั้ง แต่ตลาดหลักทรัพย์ไทยปรับตัวลดลงตามตลาดอื่นในภูมิภาค จากความกังวลในเรื่องของ sub-prime ของสหรัฐ และความกังวลเกี่ยวกับภาวะเศรษฐกิจสหรัฐฯ ถดถอยที่มีแนวโน้มสูงขึ้น ทำให้นักลงทุนต่างชาติมีการขายหุ้นออกมาอย่างหนัก

สำหรับแนวโน้มในปี 2551 ทางแมนูไลฟ์ ยังคงมีมุมมองเป็นบวกกับตลาดหลักทรัพย์ไทย ถึงแม้ว่าจะยังมีความกังวล และใช้ความระมัดระวังในการลงทุนมากขึ้น เนื่องจากความผันผวนของตลาดน่าที่จะยังคงอยู่ในระดับที่สูงต่อเนื่อง โดยมีปัจจัยเสี่ยงจากเรื่อง subprime และ ปัญหาสภาพคล่อง ซึ่งอาจส่งผลให้เศรษฐกิจโลกมีโอกาสชะลอตัวลง เชื่อว่า และในระยะสั้นตลาดยังคงต้องเผชิญกับปัจจัยเสี่ยงในแง่ของข่าวในแง่ลบที่เกี่ยวข้องกับปัญหา subprime ซึ่งอาจส่งผลกระทบต่อความเชื่อมั่นในการลงทุนในตลาดเอเชีย รวมถึงตลาดไทย

อย่างไรก็ตาม ในมุมมองของประเทศไทย แมนูไลฟ์เชื่อว่าสถานการณ์ เศรษฐกิจและการเมืองในประเทศน่าจะปรับตัวดีขึ้นอย่างต่อเนื่อง หลังจากมีรัฐบาลใหม่ ซึ่งน่าจะส่งผลให้กำไรบริษัทจดทะเบียนในปีนี้ ปรับเพิ่มขึ้นประมาณ 15% โดยมีสมมติฐานว่าอัตราการเจริญเติบโตทางเศรษฐกิจของไทยในปี 2551 จะอยู่ในช่วง 4.0-4.5% จากการที่การบริโภคภาคเอกชน ตลอดจนภาคการลงทุนมีแนวโน้มที่ดีขึ้น นอกจากนี้ตัวเลขการเจริญเติบโตทางเศรษฐกิจในไตรมาสที่ 4 ปี 2550 ที่ผ่านมา ที่ออกมาสูงถึง 5.7% แสดงให้เห็นว่าเศรษฐกิจในประเทศยังมีแนวโน้มที่ดี และน่าจะปรับตัวดีขึ้นอย่างต่อเนื่อง

แมนูไลฟ์เชื่อว่านักลงทุนต่างประเทศจะกลับมาสนใจและเข้าลงทุนในตลาดไทยอีกครั้งหนึ่ง เนื่องจากปัจจัยพื้นฐานทางเศรษฐกิจและผลกำไรของบริษัทจดทะเบียนที่น่าจะมีแนวโน้มดีขึ้น ตลอดจนราคาหลักทรัพย์ที่ยังคงอยู่ในระดับที่น่าสนใจ เมื่อเทียบกับตลาดอื่นในภูมิภาคเอเชีย โดยมีปัจจัยเสี่ยงหลักคือกรณีที่เศรษฐกิจโลกและเศรษฐกิจสหรัฐปรับตัวลดลงมากกว่าที่นักลงทุนคาดการณ์ไว้

บริษัทหลักทรัพย์จัดการกองทุน แมนูไลฟ์ (ประเทศไทย) จำกัด ใคร่ขอรายงานผลการดำเนินงานของกองทุนเปิด แมนูไลฟ์ สเตริงค์ อีควิตี้ แวลู ให้ผู้ถือหุ้นหน่วยลงทุนทราบดังนี้

กองทุนเปิด แมนูไลฟ์ สเตริงค์ อีควิตี้ แวลู (MS-EQ VALUE)

นโยบายการลงทุน

เน้นการลงทุนไม่ต่ำกว่า 65% ในหุ้นสามัญบริษัทจดทะเบียนในตลาดหลักทรัพย์ โดยคำนึงถึงราคาและมูลค่าที่เหมาะสม ปัจจัยพื้นฐาน แนวโน้มการเติบโตทางธุรกิจ ประวัติการจ่ายเงินปันผลรวมถึงแนวโน้มการจ่ายเงินปันผลของหลักทรัพย์นั้นๆ สำหรับการลงทุนในส่วนที่เหลือจะถูกนำไปลงทุนใน หรือมีไว้ซึ่งหลักทรัพย์หรือทรัพย์สินอื่น หรือการหาผลตอบแทนโดยวิธีอื่นตามที่ คณะกรรมการ ก.ล.ด. หรือ สำนักงานคณะกรรมการ ก.ล.ด. เห็นชอบให้ลงทุนได้

นโยบายการจ่ายปันผล

ไม่จ่ายเงินปันผล แต่จะนำกำไรที่ได้ไปลงทุนต่อ เพื่อให้เกิดรายได้สูงขึ้น

ผู้ดูแลผลประโยชน์

ธนาคารซีทีแบงก์ เอ็น เอ สาขากรุงเทพ

นายทะเบียนกองทุน

บริษัท ศูนย์รับฝากหลักทรัพย์ (ประเทศไทย) จำกัด

รายงานผู้ดูแลผลประโยชน์

เสนอ ผู้ถือหน่วยลงทุนกองทุนเปิด แมนูไลฟ์ สเตริงค์ อีควิตี้ แวลู

ธนาคารซีทีแบงก์ เอ็น เอ สาขากรุงเทพ ในฐานะผู้ดูแลผลประโยชน์ กองทุนเปิดแมนูไลฟ์ สเตริงค์ อีควิตี้ แวลู อันมีบริษัทหลักทรัพย์จัดการกองทุน แมนูไลฟ์ (ประเทศไทย) จำกัด เป็นผู้จัดตั้งและจัดการกองทุนได้ปฏิบัติหน้าที่ดูแลผลประโยชน์กองทุนรวมถึงกล่าว สำหรับระยะเวลาตั้งแต่วันที่ 7 สิงหาคม 2550 ถึงวันที่ 31 มกราคม 2551 แล้วนั้น

ธนาคารฯ เห็นว่าบริษัทหลักทรัพย์จัดการกองทุน แมนูไลฟ์ (ประเทศไทย) จำกัด ได้ปฏิบัติหน้าที่ในการจัดการ กองทุนเปิด แมนูไลฟ์ สเตริงค์ อีควิตี้ แวลู โดยถูกต้องตามที่ควรตามวัตถุประสงค์ที่ได้กำหนดไว้ในโครงการจัดการที่ได้รับอนุมัติจากสำนักงานคณะกรรมการกำกับหลักทรัพย์และตลาดหลักทรัพย์ และภายใต้พระราชบัญญัติหลักทรัพย์และตลาดหลักทรัพย์ พ.ศ. 2535

ธนาคารซีทีแบงก์ เอ็น เอ สาขากรุงเทพฯ



ผู้ดูแลผลประโยชน์

Vunvipa Kusakul

Vice President

ธนาคารซีทีแบงก์ เอ็น เอ

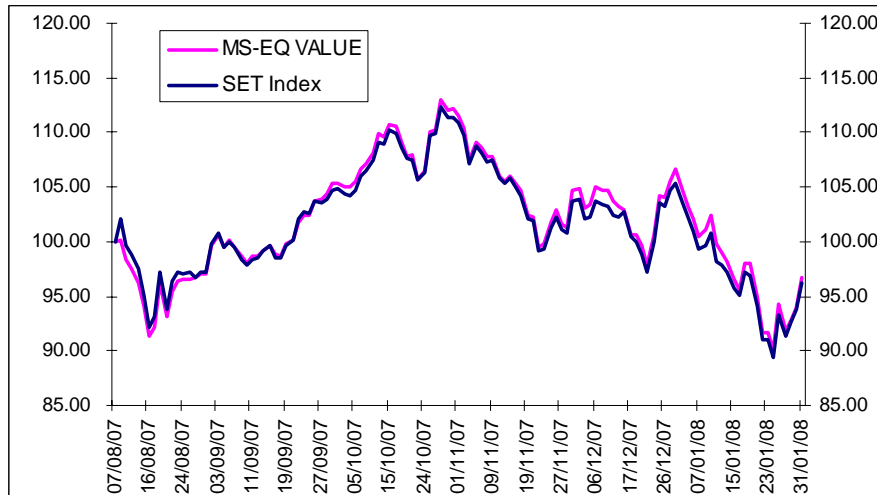
กรุงเทพฯ 4 มีนาคม 2551

ผลการดำเนินงาน

ณ วันที่ 31 มกราคม 2551

มูลค่าทรัพย์สินสุทธิ 184,540,641.41 บาท

มูลค่าหน่วยลงทุน 9.6734 บาทต่อหน่วยลงทุน



รอบระยะเวลา	อัตราผลตอบแทน (%)	เกณฑ์มาตรฐาน * (%)
3 เดือน	-13.78	-13.56
ตั้งแต่จัดตั้งกองทุน	-3.26	-3.70

ที่มา: บริษัทหลักทรัพย์จัดการกองทุน แมนูไลฟ์ (ประเทศไทย) จำกัด

หมายเหตุ: *ดัชนีตลาดหลักทรัพย์แห่งประเทศไทย (SET Index)

เอกสารการวัดผลการดำเนินงานของกองทุนรวมฉบับนี้ได้จัดทำขึ้นตามมาตรฐานการวัดผลการดำเนินงานของกองทุนรวมของสมาคมบริษัทจัดการลงทุน

ผลการดำเนินงานในอดีตของกองทุนรวมมิได้เป็นสิ่งยืนยันถึงผลการดำเนินงานในอนาคต การลงทุนมีความเสี่ยง ผู้ลงทุนควรศึกษาข้อมูลก่อนตัดสินใจลงทุน

กองทุนเปิด แมนูไลฟ์ สเตริงค์ อควิตี้ แวกู
ค่านายหน้าซื้อขายหลักทรัพย์
รอบระยะเวลาบัญชี ตั้งแต่วันที่ 7 สิงหาคม 2550 ถึงวันที่ 31 มกราคม 2551

ลำดับ	ชื่อบริษัทนายหน้า	ค่านายหน้า (พันบาท)	อัตราส่วนค่านายหน้า แต่ละราย ต่อค่านายหน้าทั้งหมด
1	บริษัทหลักทรัพย์ เอเชีย พลัส จำกัด (มหาชน)	179.86	15.54%
2	บริษัทหลักทรัพย์ ซิตีคอร์ป (ประเทศไทย) จำกัด	21.97	1.90%
3	บริษัทหลักทรัพย์ พัฒนสิน จำกัด (มหาชน)	188.68	16.31%
4	บริษัทหลักทรัพย์ เจทีมอร์แกน (ประเทศไทย) จำกัด	34.80	3.01%
5	บริษัทหลักทรัพย์ เคจีไอ (ประเทศไทย) จำกัด (มหาชน)	29.51	2.55%
6	บริษัทหลักทรัพย์ ภัทร จำกัด (มหาชน)	165.56	14.31%
7	บริษัทหลักทรัพย์ ไทยพาณิชย์ จำกัด	255.49	22.08%
8	บริษัทหลักทรัพย์ ทิสโก้ จำกัด	281.23	24.30%
	รวมค่านายหน้า	1,157.10	100.00%

กองทุนเปิด แมนูไลฟ์ สเตริงค์ อควิตี้ แวกู
ค่าใช้จ่ายที่เรียกเก็บจากกองทุน
รอบระยะเวลาบัญชี ตั้งแต่วันที่ 7 สิงหาคม 2550 ถึงวันที่ 31 มกราคม 2551

ค่าใช้จ่ายที่เรียกเก็บจากกองทุนรวม	จำนวนเงิน (พันบาท)	ร้อยละของมูลค่า ทรัพย์สินสุทธิ
ค่าธรรมเนียมการจัดการ	1,717.62	0.0009
ค่าธรรมเนียมผู้ดูแลผลประโยชน์	49.07	-
ค่าธรรมเนียมนายทะเบียน	68.70	-
ค่าที่ปรึกษาการลงทุน	ไม่มี	ไม่มี
ค่าใช้จ่ายอื่นๆ	211.86	0.0001
รวมค่าใช้จ่ายทั้งหมด	2,047.26	0.0010

กองทุนเปิด แมนูไลฟ์ สเตริงค์ อีควิตี้ แวกู
 รายงานการลงทุนในหลักทรัพย์และทรัพย์สินอื่น
 ณ วันที่ 31 มกราคม 2551

ชื่อหลักทรัพย์	จำนวนหน่วย (พันหน่วย)	มูลค่าตามราคาตลาด (ล้านบาท)	ร้อยละของ เงินลงทุน
หุ้นสามัญที่จดทะเบียนในตลาดหลักทรัพย์แห่งประเทศไทย			
ธนาคาร			
ธนาคารกรุงศรีอยุธยา จำกัด (มหาชน)	404.70	9,469.98	5.13
ธนาคารกรุงเทพ จำกัด (มหาชน)	49.90	5,888.20	3.19
ธนาคารกสิกรไทย จำกัด (มหาชน)	116.50	9,669.50	5.24
ธนาคารกรุงไทย จำกัด (มหาชน)	610.80	5,710.98	3.09
ธนาคารไทยพาณิชย์ จำกัด (มหาชน)	118.00	8,968.00	4.86
พาณิชย์			
บมจ. ซีพี ออลล์	670.50	7,241.40	3.92
วัสดุก่อสร้าง			
บมจ. ปูนซิเมนต์ไทย	37.80	7,786.80	4.22
เงินทุนและหลักทรัพย์			
บมจ. ทุนธนาชาติ	219.70	3,119.74	1.69
เทคโนโลยีสารสนเทศและการสื่อสาร			
บมจ. แอดวานซ์ อินโฟร์ เซอร์วิส	74.10	6,928.35	3.75
บมจ. โทเทิล แอ็คเซ็ส คอมมูนิเคชั่น	126.00	5,449.50	2.95
พลังงานและสาธารณูปโภค			
บมจ. ผลิตไฟฟ้า	32.80	3,230.80	1.75
บมจ. ปตท.	92.10	30,024.60	16.27
บมจ. ปตท. อะโรเมติกส์และการกลั่น	233.16	8,626.77	4.67
บมจ. ปตท.สำรวจและผลิตปิโตรเลียม	136.10	20,006.70	10.84
บมจ. ไทยออยล์	122.90	9,340.40	5.06
การแพทย์			
บมจ. บางกอก เชน ฮอस्पิตอล	481.40	3,490.15	1.89
สินค้าอุตสาหกรรม-ยานยนต์			
บมจ. สมบูรณ์ แอดวานซ์ เทคโนโลยี	672.70	9,148.72	4.96
ปิโตรเคมีและเคมีภัณฑ์			
บมจ. ปตท.เคมีคอล	49.90	4,865.25	2.64

กองทุนเปิด แมนูไลฟ์ สเตริงค์ อีควิตี้ แวกู
 รายงานการลงทุนในหลักทรัพย์และทรัพย์สินอื่น
 ณ วันที่ 31 มกราคม 2551

ชื่อหลักทรัพย์	จำนวนหน่วย (พันหน่วย)	มูลค่าตามราคาตลาด (ล้านบาท)	ร้อยละของ เงินลงทุน
พัฒนาอสังหาริมทรัพย์			
บมจ. แอล.พี.เอ็น.ดีเวลลอปเม้นท์	1,156.90	6,594.33	3.57
บมจ. พุกยา เรียลเอสเตท	975.00	7,166.25	3.88
ขนส่งและโลจิสติกส์			
บมจ. ทางด่วนกรุงเทพ	170.80	3,638.04	1.97
บมจ. โทริเซนไทย เอเยนซ์ซีส์	73.30	2,858.70	1.55
เงินฝากธนาคาร			
ประเภทออมทรัพย์			
ธนาคารซีทีแบงก์ เอ็ม เอ กรุงเทพฯ		3,848.25	2.09
สินทรัพย์อื่นและหนี้สินอื่น			
สินทรัพย์อื่น		4,989.61	2.70
หนี้สินอื่น		3,520.38	1.91
มูลค่าทรัพย์สินสุทธิ	6,625.06	184,540.64	100.00

กองทุนเปิด แมนูไลฟ์ สเตริงค์ อีควิตี้ แวกู
งบดุล
ณ วันที่ 31 มกราคม 2551

	31 มกราคม 2551
	(ยังไม่ได้ตรวจสอบ)
	หน่วย : บาท
สินทรัพย์	
เงินลงทุนตามมูลค่ายุติธรรม (ราคาทุน 186,474,678.91 บาท ในปี 2551)	179,223,162.00
เงินฝากธนาคาร	3,848,249.28
ลูกหนี้	
จากการขายเงินลงทุน	4,792,146.62
จากดอกเบี้ยและเงินปันผล	1,162.73
สินทรัพย์อื่น	196,299.40
รวมสินทรัพย์	188,061,020.03
หนี้สิน	
เจ้าหนี้จากการซื้อเงินลงทุน	3,189,591.16
ค่าใช้จ่ายค้างจ่าย	316,954.23
หนี้สินอื่น	13,833.23
รวมหนี้สิน	3,520,378.62
สินทรัพย์สุทธิ	184,540,641.41
สินทรัพย์สุทธิ :	
ทุนที่ได้รับจากผู้ถือหน่วยลงทุน	190,720,309.48
กำไรสะสม	
บัญชีปรับสมดุล	(149,281.55)
กำไรสะสมจากการดำเนินงาน	(6,030,386.52)
สินทรัพย์สุทธิ	184,540,641.41
สินทรัพย์สุทธิต่อหน่วย	9.6734
จำนวนหน่วยลงทุนที่จำหน่ายแล้วทั้งหมด ณ วันสิ้นงวด (หน่วย)	19,077,048.5471

กองทุนเปิด แมนูไลฟ์ สเตริงค์ อควิตี้ แวกู
งบกำไรขาดทุน
สำหรับระยะเวลา ตั้งแต่วันที่ 7 สิงหาคม 2550 (วันจดทะเบียนกองทุน) ถึงสิ้นสุดวันที่ 31 มกราคม 2551

	31 มกราคม 2551
	(ยังไม่ได้ตรวจสอบ)
	หน่วย : บาท
รายได้จากการลงทุน	
รายได้ดอกเบี้ย	21,695.27
รายได้เงินปันผล	1,968,559.00
รายได้อื่น	8,798.44
รวมรายได้	1,999,052.71
ค่าใช้จ่าย	
ค่าธรรมเนียมการจัดการ	1,717,618.54
ค่าธรรมเนียมผู้ดูแลผลประโยชน์	49,074.82
ค่าธรรมเนียมนายทะเบียน	68,704.72
ค่าใช้จ่ายในการดำเนินการ	211,859.56
รวมค่าใช้จ่าย	2,047,257.64
รายได้จากการลงทุนสุทธิ	(48,204.93)
รายการกำไรสุทธิจากเงินลงทุน	
รายการกำไรสุทธิที่เกิดขึ้นจากเงินลงทุน	1,269,335.32
รายการกำไรสุทธิที่ยังไม่เกิดขึ้นจากเงินลงทุน	(7,251,516.91)
รวมรายการกำไรจากการลงทุนที่เกิดขึ้นและที่ยังไม่เกิดขึ้น	(5,982,181.59)
การเพิ่มขึ้นในสินทรัพย์สุทธิจากการดำเนินการ	(6,030,386.52)

กองทุนเปิด แมนูไลฟ์ สเตริงค์ อีควิตี้ แวกู
งบประมาณรายละเอียดเงินลงทุน
ณ วันที่ 31 มกราคม 2551

ชื่อหลักทรัพย์	จำนวนหน่วย (พันหน่วย)	มูลค่าตามราคาตลาด (ล้านบาท)	ร้อยละของ เงินลงทุน
หุ้นสามัญที่จดทะเบียนในตลาดหลักทรัพย์แห่งประเทศไทย			
ธนาคาร			
ธนาคารกรุงศรีอยุธยา จำกัด (มหาชน)	404.70	9,469.98	5.28
ธนาคารกรุงเทพ จำกัด (มหาชน)	49.90	5,888.20	3.29
ธนาคารกสิกรไทย จำกัด (มหาชน)	116.50	9,669.50	5.40
ธนาคารกรุงไทย จำกัด (มหาชน)	610.80	5,710.98	3.19
ธนาคารไทยพาณิชย์ จำกัด (มหาชน)	118.00	8,968.00	5.00
พาณิชย์			
บมจ. ซีพี ออลล์	670.50	7,241.40	4.04
วัสดุก่อสร้าง			
บมจ. ปูนซิเมนต์ไทย	37.80	7,786.80	4.34
เงินทุนและหลักทรัพย์			
บมจ. ทุนธนาชาติ	219.70	3,119.74	1.74
เทคโนโลยีสารสนเทศและการสื่อสาร			
บมจ. แอดวานซ์ อินโฟร์ เซอร์วิส	74.10	6,928.35	3.87
บมจ. โทเทิล แอ็คเซ็ส คอมมูนิเคชั่น	126.00	5,449.50	3.04
พลังงานและสาธารณูปโภค			
บมจ. ผลิตไฟฟ้า	32.80	3,230.80	1.80
บมจ. ปตท.	92.10	30,024.60	16.75
บมจ. ปตท. อะโรเมติกส์และการกลั่น	233.16	8,626.77	4.81
บมจ. ปตท.สำรวจและผลิตปิโตรเลียม	136.10	20,006.70	11.16
บมจ. ไทยออยล์	122.90	9,340.40	5.21
การแพทย์			
บมจ. บางกอก เชน ฮอस्पิตอล	481.40	3,490.15	1.95
สินค้าอุตสาหกรรม-ยานยนต์			
บมจ. สมบูรณ์ แอดวานซ์ เทคโนโลยี	672.70	9,148.72	5.10
ปิโตรเคมีและเคมีภัณฑ์			
บมจ. ปตท.เคมีคอล	49.90	4,865.25	2.71

กองทุนเปิด แมนูไลฟ์ สเตริงค์ อิกวิตี แวกู

งประกอบรายละเอียดเงินลงทุน

ณ วันที่ 31 มกราคม 2551

ชื่อหลักทรัพย์	จำนวนหน่วย (พันหน่วย)	มูลค่าตามราคาตลาด (ล้านบาท)	ร้อยละของ เงินลงทุน
พัฒนาอสังหาริมทรัพย์			
บมจ. แอล.พี.เอ็น.ดีเวลลอปเม้นท์	1,156.90	6,594.33	3.68
บมจ. พุกยา เรียวเอสเตท	975.00	7,166.25	4.00
ขนส่งและโลจิสติกส์			
บมจ. ทางด่วนกรุงเทพ	170.80	3,638.04	2.03
บมจ. โทริเซนไทย เอเยนซีซี	73.30	2,858.70	1.60
รวมเงินลงทุน	6,625.06	179,223.16	100.00
หัก เงินปันผลค้างรับ	-	-	-
รวมเงินลงทุนทั้งสิ้น	6,625.06	179,223.16	100.00

การรับผลประโยชน์ตอบแทนเนื่องจากการที่กองทุนใช้บริการบุคคลอื่น (Soft Commission)

ระหว่างวันที่ 7 สิงหาคม 2550 ถึง วันที่ 31 มกราคม 2551

บริษัทได้รับบวจจัยและบทวิเคราะห์เพื่อใช้ประกอบการตัดสินใจลงทุนของกองทุนจากบริษัทนายหน้าซื้อขายหลักทรัพย์ ดังมีรายชื่อต่อไปนี้

1. บริษัทหลักทรัพย์ เอเชีย พลัส จำกัด (มหาชน)
2. บริษัทหลักทรัพย์ ซิตีคอร์ป (ประเทศไทย) จำกัด
3. บริษัทหลักทรัพย์ พัฒนสิน จำกัด (มหาชน)
4. บริษัทหลักทรัพย์ เจทีมอร์แกน (ประเทศไทย) จำกัด
5. บริษัทหลักทรัพย์ เคจีไอ (ประเทศไทย) จำกัด (มหาชน)
6. บริษัทหลักทรัพย์ ภัทร จำกัด (มหาชน)
7. บริษัทหลักทรัพย์ ไทยพาณิชย์ จำกัด
8. บริษัทหลักทรัพย์ ทิสโก้ จำกัด

Message from Chief Executive Officer

Dear Unit Holders

Manulife Asset Management (Thailand) Company Limited commenced operation on May 10th, 2007 and has THB 2,586,337,503.69 in mutual fund asset as of January 31st, 2008. We have launched a total of 5 funds (2 foreign investment funds and 2 domestic equity funds as well as 1 Long-Term equity fund) as follows:

1. Manulife Strength-China Value Foreign Investment Fund
2. Manulife Strength-Emerging Eastern Europe FIF
3. Manulife Strength-Core Equity Fund
4. Manulife Strength-Equity Value Fund
5. Manulife Strength-Core Long-Term Equity Fund

In addition, we have also made inroads into the private fund business and have an AUM of THB 2,156,318,345.39 as of January 31st, 2008 making a total AUM of THB 4,742,655,849.08. We are pleased with our progress to date.

On behalf of the company, I would like to express my sincere thanks to you for having us manage your investment. Please be assured that we will apply rigorous investment discipline, exercise the utmost care in our investment process, and make every effort to improve our sales and service quality for all of our clients.

We look forward to build a solid relationship with all our clients in the coming year.

Sincerely Yours,

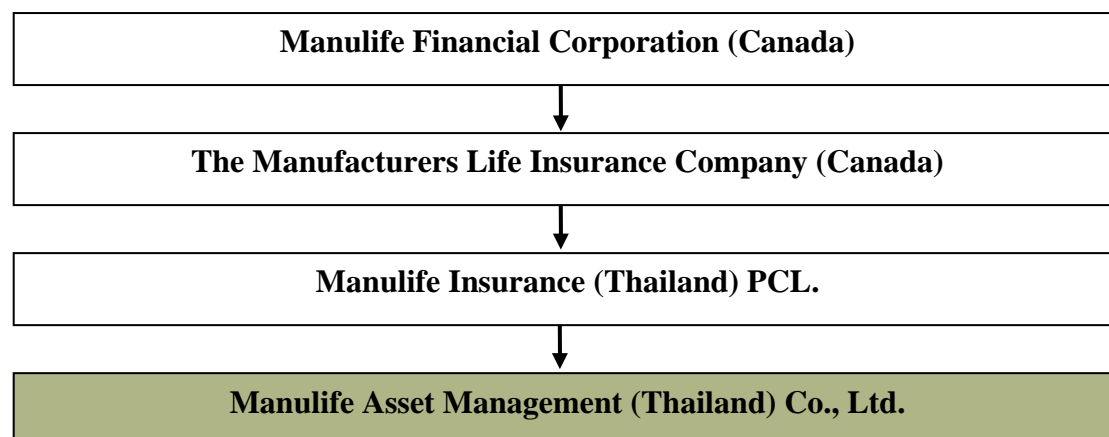


Alan Kam
Chief Executive Officer
Manulife Asset Management (Thailand) Company Limited

Company Profile

Manulife Asset Management (Thailand) Company Limited was established on October 20, 2006 with a registered capital of Baht 100 million and was granted a license to undertake mutual fund and private fund management business by the Ministry of Finance under the supervision of the Office of the Securities and Exchange Commission.

Shareholders



Manulife Financial Corporation (MFC) is a Canadian-based life insurance company with more than 120 years of experience. Currently, MFC is the largest, the 2nd largest, and the 6th largest life insurer in Canada, North America, and the world, respectively, in terms of market capitalization. As of December 31, 2007, assets under management of the company stood at US\$ 401 billion.

Board of Directors

1. Mr. Philip Hampden-Smith	Chairman
2. Mr. Alan Kam	Director
3. Mr. John Michael Flanders	Director
4. Mr. Michael Floyd Dommermuth	Director
5. Mr. Sa-Ngiem Garnjanawigai	Director
6. Mr. Bruce Murray Hodges	Director

Management

1. Mr. Alan Kam	Chief Executive Officer
2. Mr. Sa-Ngiem Garnjanawiga	Chief Operation Officer
3. Mr. Sukkawat Prasurtying	Chief Investment Officer
4. Miss Benjarong Techamuanvivit	Chief Marketing Officer
5. Mr. Panukorn Chantaraprab	Director, Equity Fund Management Division
6. Mr. Verayuth Halilamien	Director, Fixed Income Fund Management Division
7. Ms. Petcharat Asuni Na Ayudhya	Head of Compliance

2007 Economic Situation and 2008 Equity Market Outlook

Our Manulife Strength Equity Value Fund managed to return at -3.26% and outperformed the SET index which returned -3.70% during 7 August 2007 – 31 Jan 2008. Despite having new democratic government, Thai equity market was hit along with other markets in the region as the concern over the sub-prime crisis and higher possibility of the US recession prompted foreign investors to unload equities worldwide.

We remain cautiously optimistic on the market in 2008. Volatility is expected to remain extremely high. Subprime and liquidity problems are the main concern and pose a short-term risk to the market. We believe that the negative news flow will continue to hurt the market sentiment in Asia, including the Thai market.

We believe that the Thai domestic story remains intact. We expect the corporate earnings to grow at 15% as we expect the political and economy situation will be improved sharply after new government has been formed. We expect Thai economy to grow at 4.0-4.5% in 2008 driven largely by better domestic consumption and investment. In addition, Thailand's 4Q07 GDP which came out at 5.7% also confirmed that the economy is rebounding.

With expected higher earnings growth coupled with improving economic condition and attractive valuation, we expect foreign investors to return to the Thai market, which likely to be a positive catalyst for the equities market.

Downside risk is the slower-than-expected global economy, and also the higher-than-expected inflation.

Manulife Asset Management (Thailand) Company Limited is pleased to present unit holders the fund performance of Manulife Strength-Equity Value Fund as follows:

Manulife Strength-Equity Value (MS-EQ VALUE)**Investment Policy**

The Fund shall invest no less than 65% of the NAV in the listed companies on the Stock Exchange of Thailand (SET) by taking into consideration appropriate price and value, strong fundamentals, favorable growth prospects, track record of dividend payment and future dividend policy. The remaining funds will be invested in other securities or assets or other means to seek investment returns as stipulated or approved by the SEC.

Dividend Policy: No dividend payout, income reinvested.

Custodian: Citibank, N.A. – Bangkok

Registrar: Thailand Securities Depository Company Limited

Mutual Fund Supervisor Report

To: Unit holders of the Manulife Strength-Equity Value Fund

Whereas Citibank, N.A. Bangkok, the Mutual Fund Supervisor of the Manulife Strength-Equity Value Fund which is managed by Manulife Asset Management (Thailand) Company Limited has performed duties as the Mutual Fund Supervisor for the period beginning 7 August 2007 to 31 January 2008

In our opinion, Manulife Asset Management (Thailand) Company Limited has performed its duties in managing the Fund correctly and appropriately according to the objectives specified in the Fund management project, which was approved by the Office of the Securities and Exchange Commission and under the Securities Exchange Act B.E. 2535

Citibank, N.A. – Bangkok



Mutual Fund Supervisor
Vunvipa Kusakul
Vice President

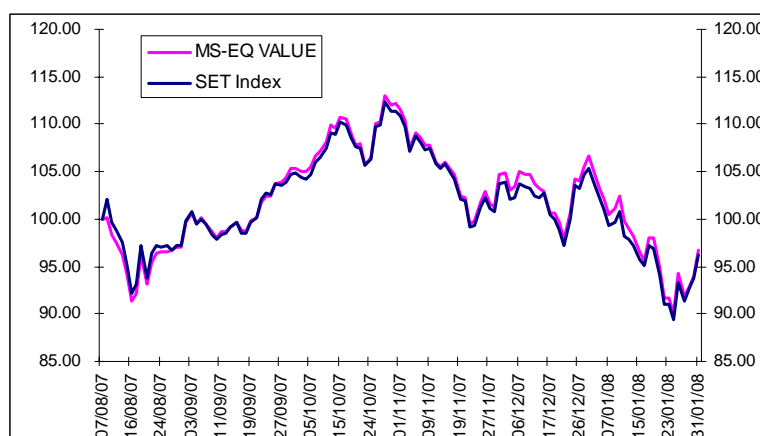
Citibank, N.A. – Bangkok
March 4, 2008

Fund Performance

As of January 31, 2008

Net Asset Value 184,540,641.41 Baht

NAV per unit 9.6734 Baht



Period	Performance (%)	Benchmark* (%)
3 Months	-13.78	-13.56
Since Inception	-3.26	-3.70

Source: Manulife Asset Management (Thailand) Co., Ltd.

Remark: *SET Index

The fund performance document is prepared in accordance with AIMC standards.

Investment contains risk. Investors should study prospectuses before making a decision to invest. Past performance is not a guarantee of future results.

Manulife Strength-Equity Value Fund
Brokerage Fee
For the period from August 7, 2007 to January 31, 2008

Item	Broker	Amount (,000)	% of Total Brokerage Fee
1	Asia Plus Securities Public Company Limited	179.86	15.54%
2	Citicorp Securities (Thailand) Limited	21.97	1.90%
3	Capital Nomura Securities Public Company Limited	188.68	16.31%
4	JP Morgan Securities (Thailand) Limited	34.80	3.01%
5	KGI Securities (Thailand) Public Company Limited	29.51	2.55%
6	Phatra Securities Public Company Limited	165.56	14.31%
7	SCB Securities Company Limited	255.49	22.08%
8	Tisco Securities Company Limited	281.23	24.30%
Total		1,157.10	100.00%

Manulife Strength-Equity Value Fund
Direct Expenses
For the period from August 7, 2007 to January 31, 2008

Fund's direct expenses	Amount (,000 Baht)	% of Net Asset Value
Management Fee	1,717.62	0.0009
Trustee Fee	49.07	-
Registrar Fee	68.70	-
Advisory Fee	NA	NA
Other Expenses	211.86	0.0001
Total	2,047.26	0.0010

**Manulife Strength-Equity Value Fund
Investment Portfolio
As at January 31, 2008**

Securities Name	Face & Holding (,000 unit)	Market Value (,000 Baht)	% of Total Investment
Common Stocks			
Banking			
Bank of Ayudhya Public Company Limited	404.70	9,469.98	5.13
Bangkok Bank Public Company Limited	49.90	5,888.20	3.19
Kasikornbank Public Company Limited	116.50	9,669.50	5.24
Krung Thai Bank Public Company Limited	610.80	5,710.98	3.09
The Siam Commercial Bank Public Company Limited	118.00	8,968.00	4.86
Commerce			
CP All Public Company Limited	670.50	7,241.40	3.92
Construction Materials			
The Siam Cement Public Company Limited	37.80	7,786.80	4.22
Finance & Securities			
Thanachart Capital Public Company Limited	219.70	3,119.74	1.69
Information & Communication Technology			
Advanced Info Service Public Company Limited	74.10	6,928.35	3.75
Total Access Communication Public Company Limited	126.00	5,449.50	2.95
Energy & Utilities			
Electricity Generating Public Company Limited	32.80	3,230.80	1.75
PTT Public Company Limited	92.10	30,024.60	16.27
PTT Aromatic and Refining Public Company Limited	233.16	8,626.77	4.67
PTT Exploration and Production Public Company	136.10	20,006.70	10.84
Thai Oil Public Company Limited	122.90	9,340.40	5.06
Health Care Services			
Bangkok Chain Hospital Public Company Limited	481.40	3,490.15	1.89
Automotive			
Somboon Advance Technology Public Company Limited	672.70	9,148.72	4.96
Petrochemicals & Chemicals			
PTT Chemical Public Company Limited	49.90	4,865.25	2.64
Property Development			
L.P.N. Development Public Company Limited	1,156.90	6,594.33	3.57
Preuksa Estate Public Company Limited	975.00	7,166.25	3.88
Transportation & Logistics			
Bangkok Expressway Public Company Limited	170.80	3,638.04	1.97
Thoresen Thai Agencies Public Company Limited	73.30	2,858.70	1.55
Cash deposit at bank			
Savings account			
Citibank N.A Bangkok		3,848.25	2.09
Other Assets and Other Liabilities			
Other Assets		4,989.61	2.70
Other Liabilities		3,520.38	1.91
Net Assets Value	6,625.06	184,540.64	100.00

**Manulife Strength-Equity Value Fund
Balance Sheets
As at January 31, 2008**

	January 31, 2008
	(Unaudited)
	Unit : Baht
ASSETS	
Investment at fair value (At cost 186,474,678.91 baht in 2008)	179,223,162.00
Cash deposit at bank	3,848,249.28
Receivable	
From sales of investments	4,792,146.62
From interest and dividend	1,162.73
Other Assets	196,299.40
Total Assets	188,061,020.03
LIABILITIES	
Accounts payable from purchases of investments	3,189,591.16
Accrued expenses	316,954.23
Other Liabilities	13,833.23
Total Liabilities	3,520,378.62
NET ASSETS	184,540,641.41
NET ASSETS :	
Capital received from unitholders	190,720,309.48
Retained Earnings	
Equalization Account	- 149,281.55
Retained Earnings	- 6,030,386.52
NET ASSETS	184,540,641.41
Net assets value per unit	9.6734
Units	19,077,048.5471

Manulife Strength-Equity Value Fund
Statement of Income
For the period from August 7, 2007 (date of inception) to January 31, 2008

	January 31, 2008
	(Unaudited)
	Unit : Baht
Investment income	
Interest income	21,695.27
Dividend income	1,968,559.00
Other income	8,798.44
Total income	1,999,052.71
Expenses	
Management fee	1,717,618.54
Trustee fee	49,074.82
Registrar fee	68,704.72
Other operating expenses	211,859.56
Total expenses	2,047,257.64
Net income from investments	- 48,204.93
Net gain on investments	
Net realized gain on investment	1,269,335.32
Net unrealized gain on investment	- 7,251,516.91
Total net realized and unrealized gains on investment	- 5,982,181.59
Increase in net asset resulting from operations	- 6,030,386.52

Manulife Strength-Equity Value Fund
Schedule of Investments
As at January 31, 2008

Securities Name	Face & Holding (,000 unit)	Market Value (,000 Baht)	% of Total Investment
Common Stocks			
Banking			
Bank of Ayudhya Public Company Limited	404.70	9,469.98	5.13
Bangkok Bank Public Company Limited	49.90	5,888.20	3.19
Kasikornbank Public Company Limited	116.50	9,669.50	5.24
Krung Thai Bank Public Company Limited	610.80	5,710.98	3.09
The Siam Commercial Bank Public Company Limited	118.00	8,968.00	4.86
Commerce			
CP All Public Company Limited	670.50	7,241.40	3.92
Construction Materials			
The Siam Cement Public Company Limited	37.80	7,786.80	4.22
Finance & Securities			
Thanachart Capital Public Company Limited	219.70	3,119.74	1.69
Information & Communication Technology			
Advanced Info Service Public Company Limited	74.10	6,928.35	3.75
Total Access Communication Public Company Limited	126.00	5,449.50	2.95
Energy & Utilities			
Electricity Generating Public Company Limited	32.80	3,230.80	1.75
PTT Public Company Limited	92.10	30,024.60	16.27
PTT Aromatic and Refining Public Company Limited	233.16	8,626.77	4.67
PTT Exploration and Production Public Company	136.10	20,006.70	10.84
Thai Oil Public Company Limited	122.90	9,340.40	5.06
Health Care Services			
Bangkok Chain Hospital Public Company Limited	481.40	3,490.15	1.89
Automotive			
Somboon Advance Technology Public Company Limited	672.70	9,148.72	4.96
Petrochemicals & Chemicals			
PTT Chemical Public Company Limited	49.90	4,865.25	2.64
Property Development			
L.P.N. Development Public Company Limited	1,156.90	6,594.33	3.57
Preuksa Estate Public Company Limited	975.00	7,166.25	3.88
Transportation & Logistics			
Bangkok Expressway Public Company Limited	170.80	3,638.04	1.97
Thoresen Thai Agencies Public Company Limited	73.30	2,858.70	1.55
Total Investments	6,625.06	179,223.16	100.00
Less Dividend	-	-	-
Net Investments	6,625.06	179,223.16	100.00

The List of Soft Commission**During the period of August 7, 2007 to January 31, 2008**

The company uses the following research papers from brokerage houses to help with the investment decisions.

1. Asia Plus Securities Public Company Limited
2. Citicorp Securities (Thailand) Limited
3. Capital Nomura Securities Public Company Limited
4. JP Morgan Securities (Thailand) Limited
5. KGI Securities (Thailand) Public Company Limited
6. Phatra Securities Public Company Limited
7. SCB Securities Company Limited
8. Tisco Securities Company Limited

Manulife Asset Management

ชำระค่าบริการเป็นรายเดือน
ใบอนุญาตพิเศษที่ 2/2540
ปณ. มักระสัน 10402

บริษัทหลักทรัพย์จัดการกองทุน แมนูไลฟ์ (ประเทศไทย) จำกัด

Manulife Asset Management (Thailand) Company Limited

ชั้น 6 อาคารแมนูไลฟ์เพลส 364/30 ถนนศรีอยุธยา แขวงถนนพญาไท เขตราชเทวี กรุงเทพฯ 10400

6th Floor Manulife Place 364/30 Sri Ayudhaya Road, Thanon Phayathai, Rajthevi, Bangkok 10400

โทร / Tel: (66) 2354-1001 , (66) 2246-7650 กด/press 2 โทรสาร / Fax: (66) 2642-6341

E-mail: info_asset@manulife.com or www.manulife-asset.co.th

เหตุขัดข้องที่นำจ่ายผู้รับไม่ได้

- 1. จำนวนซองไม่ชัดเจน
- 2. ไม่มีเลขที่หน้าตามจำหน่าย
- 3. ไม่ยอมรับ
- 4. ไม่มีผู้รับตามจำหน่าย
- 5. ไม่มารับตามกำหนด
- 6. เลิกกิจการ
- 7. ย้าย ไม่ทราบที่อยู่ใหม่
- 8. อื่น ๆ

ลงชื่อ