

Semi-Annual Report

รายงานครึ่งปีของ

กองทุนเปิด แมนูไลฟ์ สตรีทซ์ โชน่า แวลู เอฟไอเอฟ

Manulife Strength-China Value Foreign Investment Fund

สำหรับรอบระยะเวลาบัญชีตั้งแต่วันที่ 1 มิถุนายน - 30 พฤศจิกายน 2550

For the accounting period of June 1 - November 30, 2007

กองทุนเปิด แมนูไลฟ์ สตรีทซ์ คอร์ อีควิตี้

Manulife Strength-Core Equity Fund

กองทุนเปิด แมนูไลฟ์ สตรีทซ์ คอร์ หุ่นระยะยาว

Manulife Strength-Core Long-Term Equity Fund










สำหรับรอบระยะเวลาบัญชีตั้งแต่วันที่ 21 มิถุนายน - 30 พฤศจิกายน 2550

For the accounting period of June 21 - November 30, 2007



ช่องทางในการซื้อขายหน่วยลงทุน

Distribution Channels for Subscription and Redemption of Mutual Fund Units

logo	ชื่อ/ที่อยู่	Name/Address
 Manulife Asset Management	บริษัทหลักทรัพย์จัดการกองทุน แมนูไลฟ์ (ประเทศไทย) จำกัด ชั้น 6 อาคารแมนูไลฟ์เพลส 364/30 ถนนศรีอยุธยา แขวงถนนพญาไท เขตราชเทวี กรุงเทพฯ 10400 โทรศัพท์ (66) 2246-7650 โทรสาร (66) 2642-6341	Manulife Asset Management (Thailand) Company Limited 6 th floor, Manulife Place 364/30 Sri Ayudhaya Road, Thanon Phayathai, Rajthevi, Bangkok 10400 Tel: (66) 2246-7650 Fax: (66) 2642-6341
 Standard Chartered	ธนาคารสแตนดาร์ดชาร์เตอร์ด (ไทย) จำกัด (มหาชน) 90 ถนนสาทรเหนือ สยาม บางรัก กรุงเทพฯ 10500 โทรศัพท์ (66) 2724-7000	Standard Chartered Bank (Thai) Public Company Limited 90 North Sathorn Road, Silom Bangkok 10500, Thailand Tel: (66) 2724-7000
 Deutsche Bank	ธนาคารดอยช์แบงก์ เอจี สาขากรุงเทพฯ อาคาร 208 ถนนวิทญู แขวงลุมพินี เขตปทุมวัน กรุงเทพฯ 10330 โทรศัพท์ (66) 2646-5000 โทรสาร (66) 2651-5085	Deutsche Bank AG 208 Building, Wireless Road, Lumpinee, Pathumwan, Bangkok 10330, Thailand Tel. (66) 2646-5000 Fax: (66) 2651-5085
 Citibank	ธนาคารซิตีแบงก์ เอ็น เอ 82 ถนนสาทรเหนือ แขวงสีลม เขตบางรัก กรุงเทพฯ 10500 โทรศัพท์ (66) 2232-3335	Citibank, N.A. 82 North Sathorn Road, Silom, Bangrak, Bangkok 10500 Tel. (66) 2232-3335
 Phatra SECURITIES	บริษัทหลักทรัพย์ ภัทร จำกัด (มหาชน) ชั้น 6, 8-11 อาคารสำนักงานเมืองไทย-ภัทร 1 252/6 ถนนรัชดาภิเษก แขวงห้วยขวาง เขตห้วยขวาง กรุงเทพฯ 10310 โทรศัพท์ (66) 2305-9600 โทรสาร (66) 2305 9535	Phatra Securities Public Company Limited 6, 8-11/F Muang Thai-Phatra Office Tower 1 252/6 Ratchadaphisek Road Huaykwang Bangkok 10310, Thailand Tel. (66) 2305-9000 Fax: (66) 2305-9535
 KGI เคจีไอ	บริษัทหลักทรัพย์ เคจีไอ (ประเทศไทย) จำกัด (มหาชน) อาคารยูไนเต็ด เซ็นเตอร์ ชั้น 9, 23-25, 45 323 ถนนสีลม แขวงสีลม เขตบางรัก กรุงเทพฯ 10500 โทรศัพท์ (66) 2231-1111 หรือ (66) 2631-0222 โทรสาร (66) 2231-1344 หรือ (66) 2267-8233	KGI Securities (Thailand) Public Company Limited United Center Building, 9 th , 23 rd -25 th , 45 th Floor, 323 Silom Road, Bangluek, Bangkok 10500, Tel. (66) 2231-1111 or (66) 2631-2600 Fax: (66) 2267-8315 or (66) 2267-8233
 ubsphatthadit suabun phatthadit chula Merchant Partners Securities Limited 吉利证券有限公司	บริษัทหลักทรัพย์ เมอร์ชันทน์ พาร์ทเนอร์ จำกัด (มหาชน) ชั้น 40 ซีอาร์ซีทาวเวอร์ ออลซีซั่นเพลส 87/2 ถนนวิทญู ลุมพินี ปทุมวัน กรุงเทพฯ 10330 โทรศัพท์ (66) 2263-5900 โทรสาร (66) 2263-5910	Merchant Partners Securities Public Company Limited 40/F CRC Tower, All Seasons Place 87/2 Wireless Road, Lumpinee, Pathumwan Bangkok 10330 Tel. (66) 2263-5900 Fax: (66) 2263-5910
 P	บริษัทหลักทรัพย์ฟिलลิป (ประเทศไทย) จำกัด (มหาชน) ชั้น 22 อาคารวรวัฒน์ เลขที่ 849 ถนนสีลม แขวงสีลม เขตบางรัก กทม. 10500 โทรศัพท์ (66) 2635-1700 โทรสาร (66) 2657-3100	Phillip Securities (Thailand) Public Company Limited 22 nd FL., Vorawat Bldg. 849 Silom Rd., Silom, Bangrak, Bangkok 10500 Tel : (66) 2635-1700 FAX : (66) 2657-3100
 NOMURA	บริษัทหลักทรัพย์ นัตสึมิ จำกัด (มหาชน) 21/3 อาคารไทย ทาวเวอร์ ชั้น 1 ถนนสาทรใต้ แขวงทุ่งมหาเมฆ เขตสาทร กรุงเทพฯ 10120 โทรศัพท์ (66) 2285-0060, (66) 2677-3333 โทรสาร (66) 2285-0620, (66) 2285-0535	Capital Nomura Securities Public Company Limited 21/3 Thai Wah Tower, Ground Floor, South Sathorn Road, Tungmahamek, Sathorn, Bangkok 10120 Tel: (66) 2285-0060, (66) 2677-3333 FAX: (66) 2285-0620, (66) 2285-0535

สารบัญ / Content

สารสันจากกรรมการผู้จัดการ	2
Message from Chief Executive Officer	3
ประวัติบริษัท	4
Company Profile	5
โครงสร้างผู้ถือหุ้น	4
Shareholders	5
คณะกรรมการของบริษัทจัดการ	4
Board of Directors	5
คณะผู้บริหารของบริษัทจัดการ	6
Management	7
ภาวะเศรษฐกิจปี 2550 และแนวโน้มตลาดหุ้นปี 2551	6
2007 Economic Situation and 2008 Equity Market Outlook	7
กองทุนเปิด แมนูไลฟ์ สเตร็ทค์ โชน่า แวกู เอฟไอเอฟ	8
Manulife Strength-China Value Foreign Investment Fund	9
กองทุนเปิด แมนูไลฟ์ สเตร็ทค์ คอร์ เอควิตี้	22
Manulife Strength-Core Equity Fund	23
กองทุนเปิด แมนูไลฟ์ สเตร็ทค์ คอร์ หุ้นระยะยาว	38
Manulife Strength-Core Long-Term Equity Fund	39

สารบัญจากกรรมการผู้จัดการ

เรียน ท่านผู้ถือหุ้นหน่วยลงทุน

บริษัทหลักทรัพย์จัดการกองทุน แมนูโลฟ (ประเทศไทย) จำกัด (“บริษัท”) ได้เปิดดำเนินการตั้งแต่วันที่ 10 พฤษภาคม 2550 และมีมูลค่าทรัพย์สินสุทธิของกองทุนรวม ณ วันที่ 30 พฤศจิกายน 2550 เป็นจำนวนทั้งสิ้น 2,996,448,392.27 บาท ซึ่งเป็นกองทุนรวมหน่วยลงทุนต่างประเทศ 2 กองทุน กองทุนรวมหุ้นในประเทศ 2 กองทุน และกองทุนรวมที่ได้รับสิทธิประโยชน์ทางด้านภาษี 1 กองทุน คือ

1. กองทุนเปิด แมนูโลฟ สเตริงค์ โซน่า แวลู เอฟไอเอฟ
2. กองทุนเปิด แมนูโลฟ สเตริงค์ อีเมอร์จิง อีสเทอร์น ยุโรป เอฟไอเอฟ
3. กองทุนเปิด แมนูโลฟ สเตริงค์ คอร์ อิคิวตี้
4. กองทุนเปิด แมนูโลฟ สเตริงค์ อิคิวตี้ แวลู
5. กองทุนเปิด แมนูโลฟ สเตริงค์ คอร์ หุ้นระยะยาว

นอกจากนี้ บริษัทได้มีการขยายธุรกิจมาสู่กองทุนส่วนบุคคล โดยมีมูลค่าทรัพย์สินสุทธิของกองทุนส่วนบุคคล ณ วันที่ 30 พฤศจิกายน 2550 เป็นจำนวนทั้งสิ้น 1,978,837,110.32 บาท ทำให้ทรัพย์สินที่อยู่ภายใต้การบริหารจัดการรวมเป็นจำนวนทั้งสิ้น 4,975,285,502.59 บาท ซึ่งบริษัทมีความพึงพอใจกับผลประกอบการที่ผ่านมา

ในนามของบริษัท ผมใคร่ขอขอบคุณท่านผู้ถือหุ้นหน่วยลงทุนที่ได้ให้ความไว้วางใจเลือกเราเป็นผู้บริหารเงินลงทุนของท่าน และขอให้เชื่อมั่นว่าบริษัทจะพิจารณาการลงทุนอย่างระมัดระวัง และรอบคอบ รวมทั้งมีความมุ่งมั่นที่จะนำเสนอผลิตภัณฑ์ และปรับปรุงคุณภาพการขายและการบริการ ตลอดจนสร้างความสัมพันธ์อันดี เพื่อประโยชน์สูงสุดที่จะเกิดแก่ผู้ถือหุ้นหน่วยลงทุนทุกท่านต่อไป

ขอแสดงความนับถือ



นายอลัน แคม

กรรมการผู้จัดการ

บริษัทหลักทรัพย์จัดการกองทุน แมนูโลฟ (ประเทศไทย) จำกัด

Message from Chief Executive Officer

Dear Unit Holders,

Manulife Asset Management (Thailand) Company Limited commenced operation on May 10th, 2007 and has THB 2,996,448,392.27 in mutual fund asset as of November 30th, 2007. We have launched a total of 5 funds (2 foreign investment funds and 2 domestic equity funds as well as 1 long-term equity fund) as follows:

1. Manulife Strength-China Value Foreign Investment Fund
2. Manulife Strength-Emerging Eastern Europe FIF
3. Manulife Strength-Core Equity Fund
4. Manulife Strength-Equity Value Fund
5. Manulife Strength-Core Long-Term Equity Fund

In addition, we have also made inroads into the private fund business and have an AUM of THB 1,978,837,110.32 as of November 30th, 2007 making a total AUM of THB 4,975,285,502.59. We are pleased with our progress to date.

On behalf of the company, I would like to express my sincere thanks to you for having us manage your investment. Please be assured that we will apply rigorous investment discipline, exercise the utmost care in our investment process, and make every effort to improve our sales and service quality for all of our clients.

We look forward to build a solid relationship with all our clients in the coming year.

Sincerely Yours,



Alan Kam

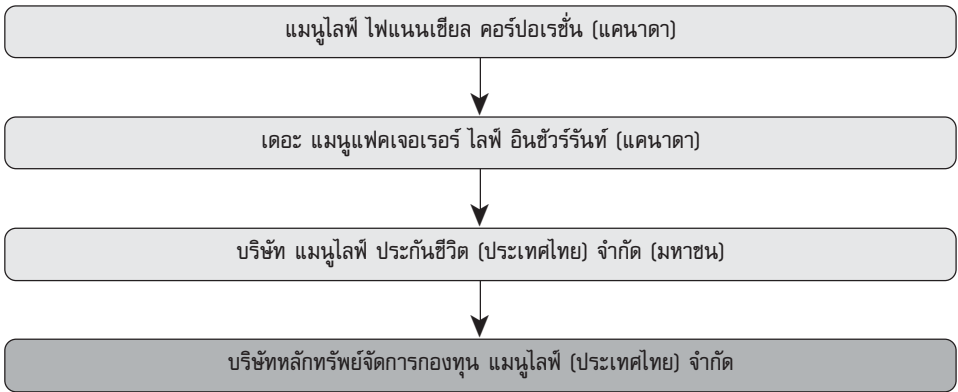
Chief Executive Officer

Manulife Asset Management (Thailand) Company Limited

ประวัติบริษัท

บริษัทหลักทรัพย์จัดการกองทุน แมนูโลฟ (ประเทศไทย) จำกัด ก่อตั้งขึ้นเมื่อวันที่ 20 ตุลาคม 2549 ด้วยทุนจดทะเบียนจำนวน 100 ล้านบาท ซึ่งได้รับใบอนุญาตประกอบธุรกิจหลักทรัพย์ประเภทจัดการกองทุนรวมและกองทุนส่วนบุคคลจากกระทรวงการคลัง โดยอยู่ภายใต้การกำกับดูแลของสำนักงานคณะกรรมการกำกับหลักทรัพย์และตลาดหลักทรัพย์

โครงสร้างผู้ถือหุ้น



แมนูโลฟ ไฟแนนเชียล คอร์ปอเรชั่น (แคนาดา) ประกอบธุรกิจประกันชีวิต ตั้งอยู่ที่ประเทศ แคนาดา ดำเนินธุรกิจมากกว่า 115 ปี เป็นบริษัทที่มีมูลค่าการตลาด (Market Capitalization) เป็นอันดับ 1 ของประเทศ แคนาดา เป็นอันดับ 2 ของกลุ่มประเทศอเมริกาเหนือ และเป็นอันดับ 5 ของโลก และ ณ วันที่ 30 กันยายน 2550 มีเงินทุนภายใต้การบริหารจำนวน 400.5 พันล้านเหรียญสหรัฐฯ

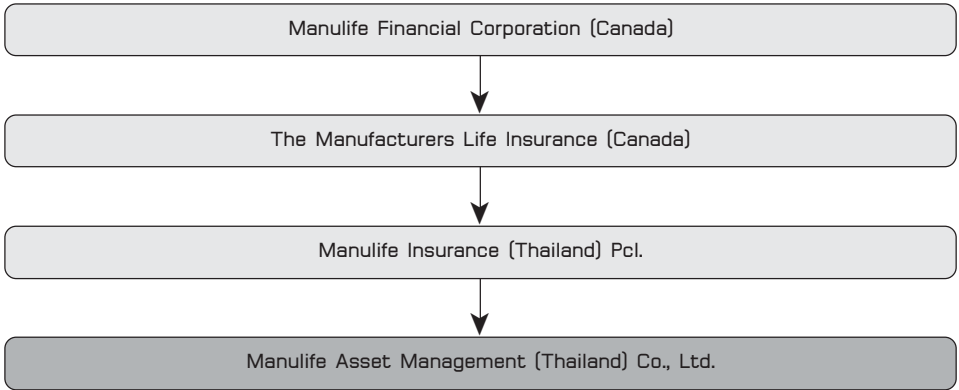
คณะกรรมการของบริษัทจัดการ

- | | | |
|----|--------------------------------|---------------|
| 1. | นายฟิลิป จอห์น แฮมป์เดน สมิท | ประธานกรรมการ |
| 2. | นายอลัน แคม | กรรมการ |
| 3. | นายจอห์น ไมเคิล แพลนเดอร์ส | กรรมการ |
| 4. | นายไมเคิล ฟลอยด์ ดอมเมอร์มูตท์ | กรรมการ |
| 5. | นายเสงี่ยม กาญจนวิทย์ | กรรมการ |
| 6. | นายบรูส เมอริย์ ฮีตเจส | กรรมการ |

Company Profile

Manulife Asset Management (Thailand) Company Limited was established on October 20, 2006 with a registered capital of Baht 100 million and was granted a license to undertake mutual fund and private fund management business by the Ministry of Finance under the supervision of the Office of the Securities and Exchange Commission.

Shareholders



Manulife Financial Corporation (MFC) is a Canadian-based life insurance company with more than 115 years of experience. Currently, MFC is the largest, the 2nd largest, and the 5th largest life insurer in Canada, North America, and the world, respectively, in terms of market capitalization. As of September 30, 2007, assets under management of the company stood at US\$ 400.5 billion.

Board of Directors

- | | | |
|----|------------------------------|----------|
| 1. | Mr. Philip Hampden-Smith | Chairman |
| 2. | Mr. Alan Kam | Director |
| 3. | Mr. John Michael Flanders | Director |
| 4. | Mr. Michael Floyd Dommermuth | Director |
| 5. | Mr. Sa-Ngiem Garnjanawigai | Director |
| 6. | Mr. Bruce Murray Hodges | Director |

คณะผู้บริหารของบริษัทจำกัดการ

1. นายอลัน แคม	ประธานเจ้าหน้าที่บริหารสูงสุด
2. นายเสงี่ยม กาญจนวิทย์	ประธานเจ้าหน้าที่สายงานปฏิบัติการ
3. นายสุวัจน์ ประเสริฐยิ่ง	ประธานเจ้าหน้าที่สายงานการลงทุน
4. นางสาวเบญจรงค์ เตชะมวลวิวิทย์	ประธานเจ้าหน้าที่สายงานการขายและการตลาด
5. นายพนกร จันทระประภาพ	ผู้อำนวยการ ฝ่ายตราสารทุน
6. นายวีระยุทธ ทัสละเมียร	ผู้อำนวยการ ฝ่ายตราสารหนี้
7. นางสาวเพชรรัตน์ อสุนี ณ อยุธยา	ผู้อำนวยการ ฝ่ายกำกับดูแลกิจการ

ภาวะเศรษฐกิจปี 2550 และแนวโน้มตลาดหุ้นปี 2551

กองทุนรวมหน่วยลงทุนต่างประเทศ

ในช่วง 1 มิถุนายน ถึง 30 พฤศจิกายน 2550 กองทุนเปิด แมนูไลฟ์ สเตริงค์ ไซน่า แวลู เอพโอเอฟ ให้ผลตอบแทน 8.53% เมื่อเทียบกับ เกณฑ์มาตรฐาน (ดัชนี FTSE All-World Greater China) ที่ 12.84% อย่างไรก็ตามค่าเงินบาทในช่วงเดียวกันปรับตัวแข็งค่าขึ้นถึง 4.8%

ในปี 2550 ดัชนีฮั่งเส็ง และดัชนีหุ้นรัฐวิสาหกิจจีนที่จดทะเบียนในฮ่องกง (H-Shares) ให้ผลตอบแทน 38.94% และ 55.53% ตามลำดับ ทั้งนี้กองทุนหลัก (กองทุนแมนูไลฟ์ ไซน่า แวลู) ให้ผลตอบแทน 50.96% สำหรับเศรษฐกิจของประเทศจีนในปี 2550 นั้นยังคงมีความแข็งแกร่งโดยพิจารณาได้จากอัตราการเติบโตของมูลค่าผลิตภัณฑ์มวลรวมประชาชาติของจีนที่สูงกว่า 11.5% นับเป็นตัวเลขการเติบโตที่สูงที่สุดตั้งแต่ปี 2537 เป็นต้นมา อย่างไรก็ตามดัชนีจีนที่จดทะเบียนในฮ่องกงมีการปรับตัวลดลงหลายครั้งโดยเฉพาะในช่วงครึ่งปีหลังโดยสาเหตุหลักเกิดจากความกังวลของนักลงทุนเกี่ยวกับวิกฤตการณ์สินเชื่ออสังหาริมทรัพย์ (Sub-prime) สหรัฐฯ

เราจึงมองหุ้นจีนว่ายังมีแนวโน้มสดใส โดยได้รับผลกระทบโดยตรงจากการชะลอตัวของเศรษฐกิจสหรัฐฯ ไม่นานนักเพราะสถาบันการเงินของจีนมีการลงทุนในหลักทรัพย์ที่เกี่ยวข้องกับสินเชื่ออสังหาริมทรัพย์ (Sub-prime loans) เพียงเล็กน้อยเมื่อเทียบกับขนาดสินเชื่อทั้งหมดของธนาคาร และเราเชื่อว่าวิกฤตดังกล่าวจะไม่กระทบต่อการเติบโตของการปล่อยสินเชื่อภายในประเทศจีน

ปัจจัยที่จะส่งผลกระทบต่อเศรษฐกิจเติบโตต่อไปในปี 2551 ได้แก่ การเติบโตของการใช้จ่ายภายในประเทศและความสามารถในการทำกำไรของบริษัทที่มีอย่างต่อเนื่อง และเรายังเชื่อว่ากระแสเงิน (เงินฝากภาคครัวเรือนเงินสูงถึง 17 ล้านล้านหยวนแต่ทางเลือกในการลงทุนไม่เพียงพอ) จากประชากรชาวจีนที่จะมาลงทุนที่ฮ่องกงอาจมากถึง 12% ของมูลค่าตลาดรวมของหุ้นจีนที่จดทะเบียนอยู่ในฮ่องกง ทั้งนี้ความเสถียรที่จะต้องจับตาคือ อัตราเงินเฟ้อที่อาจอยู่ในระดับสูงต่อเนื่อง ผลกระทบของวิกฤตการณ์สินเชื่ออสังหาริมทรัพย์ (Sub-prime) สหรัฐฯ แรงกดดันให้เงินหยวนแข็งค่าขึ้น และนโยบายภาครัฐของจีนที่จะออกมาเพื่อควบคุมความร้อนแรงของเศรษฐกิจ

กองทุนรวมหุ้นในประเทศ

กองทุนเปิด แมนูไลฟ์ สเตริงค์ คอร์ อีควิตี้ และกองทุนเปิด แมนูไลฟ์ สเตริงค์ คอร์ หุ้นระยะยาว ให้ผลตอบแทน 14.84% และ 16.44% ตามลำดับ ในช่วงตั้งแต่ปลายเดือนมิถุนายนจนถึงปลายเดือนพฤศจิกายน ซึ่งมากกว่าดัชนีตลาดหลักทรัพย์แห่งประเทศไทย ซึ่งให้ผลตอบแทน 8.97% ในช่วงระยะเวลาเดียวกัน โดยตลาดหลักทรัพย์

Management

1.	Mr. Alan Kam	Chief Executive Officer
2.	Mr. Sa-Ngiem Garnjanawigai	Chief Operating Officer
3.	Mr. Sukkawat Prasurtying	Chief Investment Officer
4.	Ms. Benjarong Techamuanvivit	Chief Marketing Officer
5.	Mr. Panukorn Chantaraprabab	Director, Equity Fund Management Division
6.	Mr. Verayuth Halilamien	Director, Fixed Income Fund Management Division
7.	Ms. Petcharat Asuni Na Ayudhya	Head of Compliance

2007 Economic Situation and 2008 Equity Market Outlook

Foreign Investment Fund

Our Manulife Strength-China Value FIF registered the positive return of 8.53% compared to 12.84% of the benchmark (FTSE All-World Greater China Index) during 1 June - 30 November, 2007. Thai Baht has appreciated 4.8% against USD during the reporting period.

In 2007, Hang Seng and HSCEI index posted 38.94% and 55.53% gains respectively while our master fund, Manulife China Value Fund, gained 50.96%. The fundamental of the Chinese economy has remained very strong as reflected in China's GDP growth in 2007 that could well exceed 11.5%, the fastest growth since 1994. Despite that, Hong Kong-listed China Equities experienced a couple of pullbacks especially during the latter part of the year due mainly to exacerbated worries over US sub-prime mortgage jitters.

We remain bullish on Chinese stocks. The direct impact from the US slowdown woes has been limited as overall exposure of Chinese financial institutions to securities directly related to sub-prime loans has been relatively small, a small fraction of overall bank assets and are not likely to hurt domestic lending.

Those factors that would drive the economy further in 2008 would be the rise in domestic purchasing power and the continuously strong profitability of corporate. In addition, we expect that the total liquidity (RMB 17 trillion household deposits but insufficient investment channels) from China residents could contribute to 12% of Hong Kong-listed China stocks. The downside risks to be monitored would be the persistent inflation, the US sub-prime impact, the RMB appreciation pressure, and potential policies to cool down the economy.

Domestic Equity Funds

Our Manulife Strength-Core Equity Fund and Manulife Strength-Core Long-Term Equity Fund managed to return at 14.84% and 16.44% respectively compared to 8.97% of the SET index during June 29 - November 30, 2007. Thai equity market performed quite well in 2H07 despite

ไทยปรับตัวขึ้นอย่างต่อเนื่อง ถึงแม้จะมีความกังวลในเรื่องของ sub-prime ของนักลงทุนยังคงเชื่อมั่นในตลาดไทย และมีความมั่นใจในเรื่องเศรษฐกิจและการเมืองเพิ่มขึ้น หลังจากมีความชัดเจนว่าจะมีการเลือกตั้งทั่วไปในเดือน ธันวาคม นอกจากนั้นตัวเลขการเจริญเติบโตทางเศรษฐกิจในไตรมาสที่สาม ออกมาสูงถึง 4.9% แสดงให้เห็นว่า เศรษฐกิจน่าจะปรับตัวดีขึ้นอย่างต่อเนื่อง

สำหรับแนวโน้มในปี 2551 แมนูไลฟ์ ยังคงมีมุมมองเป็นบวกกับตลาดหลักทรัพย์ไทย ถึงแม้ว่าจะยังมีความกังวล และใช้ความระมัดระวังในการลงทุนมากขึ้น ความผันผวนของตลาดน่าที่จะยังคงอยู่ในระดับที่สูงต่อเนื่อง โดยมีปัจจัยเสี่ยงจากเรื่องเศรษฐกิจโลกซึ่งมีโอกาสชะลอตัวลง ตามเศรษฐกิจสหรัฐฯ ที่มีความเป็นไปได้ที่จะเกิดเศรษฐกิจถดถอยจากปัญหา sub-prime อย่างไรก็ตาม เชื่อว่าผลตอบแทนของการลงทุนในตลาดหลักทรัพย์จะยังคงให้ผลตอบแทนที่มากกว่าเงินฝาก เนื่องจากคาดการณ์ว่าสถานการณ์ เศรษฐกิจและการเมืองน่าจะปรับตัวดีขึ้น หลังจากมีรัฐบาลใหม่ ซึ่งน่าจะส่งผลให้กำไรบริษัทจดทะเบียนปรับเพิ่มขึ้นประมาณ 15% โดยมีสมมติฐานว่าอัตราการเจริญเติบโตทางเศรษฐกิจของไทยในปี 2551 จะอยู่ในช่วง 4.0-4.5% จากการที่การบริโภคภาคเอกชน ตลอดจนภาคการลงทุนมีแนวโน้มที่ดีขึ้น แมนูไลฟ์ เชื่อว่านักลงทุนต่างประเทศจะกลับมาสนใจและเข้าลงทุนในตลาดไทยอีกครั้งหนึ่ง เนื่องจากปัจจัยพื้นฐานทางเศรษฐกิจและผลกำไรของบริษัทจดทะเบียนที่น่าจะมีแนวโน้มดีขึ้น ตลอดจนราคาหลักทรัพย์ที่ยังคงอยู่ในระดับที่น่าสนใจ เมื่อเทียบกับตลาดอื่นในภูมิภาคเอเชีย โดยมีปัจจัยเสี่ยงหลักคือกรณีที่เศรษฐกิจโลกและเศรษฐกิจสหรัฐปรับตัวลดลงมากกว่าที่นักลงทุนคาดการณ์ไว้

บริษัทหลักทรัพย์จัดการกองทุน แมนูไลฟ์ (ประเทศไทย) จำกัด ใคร่ขอรายงานผลการดำเนินงานของกองทุนเปิด แมนูไลฟ์ สเตริจค์ โชน่า แวลู เอพไอเอฟ กองทุนเปิด แมนูไลฟ์ สเตริจค์ คอร์ อีควิตี้ และ กองทุนเปิด แมนูไลฟ์ สเตริจค์ คอร์ ทุนระยะยาว ให้ผู้ถือหน่วยลงทุนทราบดังนี้

กองทุนเปิด แมนูไลฟ์ สเตริจค์ โชน่า แวลู เอพไอเอฟ (MS-China Value)

นโยบายการลงทุน

เน้นลงทุนในหน่วยลงทุนของ กองทุน Manulife Global Fund-China Value Fund (Class A) โดยเฉลี่ยในรอบปีบัญชี ไม่น้อยกว่าร้อยละ 80 ของมูลค่าทรัพย์สินสุทธิ ส่วนที่เหลืออาจจะลงทุนในตราสารแห่งหนึ่ง หรือ เงินฝากสถาบันการเงินที่มีอายุตราสารหรือระยะเวลาฝากเงินไม่เกิน 1 ปี

นโยบายการลงทุนของกองทุนหลัก (Manulife Global Fund-China Value Fund (Class A))

เพื่อบรรลุผลตอบแทนในระยะยาว กองทุนจะมีการลงทุนในบริษัทที่มีความมั่นคงและผลประกอบการดีของประเทศจีน (รวมถึงฮ่องกง และไต้หวัน) ซึ่งจดทะเบียนและหรือมีการซื้อขายในตลาดหลักทรัพย์ของฮ่องกง, ไต้หวัน, ฮ่องกง, ไทยเป หรืออื่น ๆ และซึ่งปัจจุบันมูลค่าตลาดต่ำ แต่มีโอกาสทำกำไรในระยะยาว นอกจากนี้กองทุนอาจจะมีการลงทุนในตราสารหนี้ และถือเงินสดตามหลักเกณฑ์ที่ได้กำหนดไว้โดยผู้จัดการกองทุน

นโยบายการจ่ายปันผล : ไม่จ่ายเงินปันผล แต่จะนำกำไรที่ได้ไปลงทุนต่อ เพื่อให้เกิดรายได้สูงขึ้น

ผู้ดูแลผลประโยชน์ : ธนาคารซีทีแบงก์ เอ็น เอ สาขากรุงเทพฯ

นายทะเบียนกองทุน : บริษัท ศูนย์รับฝากหลักทรัพย์ (ประเทศไทย) จำกัด

the concern over the sub-prime crisis as investors sentiment has been improved with the expectation of general election in December. In addition, Thailand's 3Q07 GDP which came out at 4.9% also confirmed that the economy is rebounding.

We remain cautiously optimistic on the market in 2008. Volatility is expected to remain extremely high. We might see further downside from likely global growth slowdown, but still expect equities to significantly outperform cash by year end. We expect the corporate earnings to grow at 15% as we expect the political and economy situation will be improved sharply after new government has been formed. We expect Thai economy to grow at 4.0-4.5% in 2008 driven largely by better domestic consumption and investment. With expected higher earnings growth coupled with improving economic condition and attractive valuation, we expect foreign investors to return to the Thai market, which likely to be a positive catalyst for the equities market.

Downside risks are the slowdown in the global economy and also the unexpectedly high expected inflation.

Manulife Asset Management (Thailand) Company Limited is pleased to present unit holders the fund performance of Manulife Strength-China Value Foreign Investment Fund, Manulife Strength-Core Equity Fund and Manulife Strength-Core Long-Term Equity Fund as follows:

Manulife Strength-China Value Foreign Investment Fund (MS-China Value)

Investment Policy:

The fund shall mainly invest in units of a foreign fund named Manulife Global Fund-China Value Fund (Class A) at least 80% of the fund's Net Asset Value in any accounting period. The rest may choose to invest in short term fixed income instruments or any deposits which have duration of 1 year or less.

Investment Policy of Master Fund: (Manulife Global Fund-China Value Fund (Class A))

To achieve long-term capital growth through investment primarily in companies with substantial business interests in the Greater China region (which includes the People's Republic of China, Hong Kong and Taiwan) which are listed or traded on the stock exchanges of Shanghai, Shenzhen, Hong Kong, Taipei or other overseas exchanges and which are currently under-valued but may have long-term potential for gains. The Fund may also invest in debt instruments and hold cash according to the investment guidelines set forth by the Fund Manager.

Dividend Policy : No dividend payout, income reinvested.

Custodian : Citibank, N.A. - Bangkok

Registrar : Thailand Securities Depository Company Limited

รายงานผู้ดูแลผลประโยชน์

เสนอ ผู้ถือหุ้นหน่วยลงทุนกองทุนเปิด แมนูไลฟ์ สเตริงค์ ไซน่า แวลู เอฟไอเอฟ

ธนาคารซีทีแบงก์ เอ็น เอ สาขากรุงเทพฯ ในฐานะผู้ดูแลผลประโยชน์ กองทุนเปิดแมนูไลฟ์ สเตริงค์ ไซน่า แวลู เอฟไอเอฟ อันมีบริษัทหลักทรัพย์จัดการกองทุน แมนูไลฟ์ (ประเทศไทย) จำกัด เป็นผู้จัดตั้งและจัดการกองทุน ได้ปฏิบัติหน้าที่ดูแลผลประโยชน์ของทุนรวมดังกล่าว สำหรับระยะเวลาตั้งแต่วันที่ 1 มิถุนายน 2550 ถึงวันที่ 30 พฤศจิกายน 2550 แล้วนั้น

ธนาคารฯ เห็นว่าบริษัทหลักทรัพย์จัดการกองทุน แมนูไลฟ์ (ประเทศไทย) จำกัด ได้ปฏิบัติหน้าที่ในการจัดการ กองทุนเปิด แมนูไลฟ์ สเตริงค์ ไซน่า แวลู เอฟไอเอฟ โดยถูกต้องตามที่ควรตามวัตถุประสงค์ที่ได้กำหนดไว้ในโครงการจัดการที่ได้รับอนุมัติจากสำนักงานคณะกรรมการกำกับหลักทรัพย์และตลาดหลักทรัพย์ และภายใต้พระราชบัญญัติหลักทรัพย์และตลาดหลักทรัพย์ พ.ศ. 2535

ธนาคารซีทีแบงก์ เอ็น เอ สาขากรุงเทพฯ



ผู้ดูแลผลประโยชน์
Vunvipa Kusakul
Vice President

ธนาคารซีทีแบงก์ เอ็น เอ
กรุงเทพฯ 19 ธันวาคม 2550

Mutual Fund Supervisor Report

To: Unit Holders of the Manulife Strength-China Value Foreign Investment Fund

Whereas Citibank, N.A. Bangkok, the Mutual Fund Supervisor of the Manulife Strength-China Value Foreign Investment Fund which is managed by Manulife Asset Management (Thailand) Company Limited has performed duties as the Mutual Fund Supervisor for the period beginning 1 June 2007 to 30 November 2007.

In our opinion, Manulife Asset Management (Thailand) Company Limited has performed its duties in managing the Fund correctly and appropriately according to the objectives specified in the Fund management project, which was approved by the Office of the Securities and Exchange Commission and under the Securities Exchange Act B.E. 2535.

Citibank, N.A. - Bangkok



Mutual Fund Supervisor

Vunvipa Kusakul

Vice President

Citibank, N.A. - Bangkok

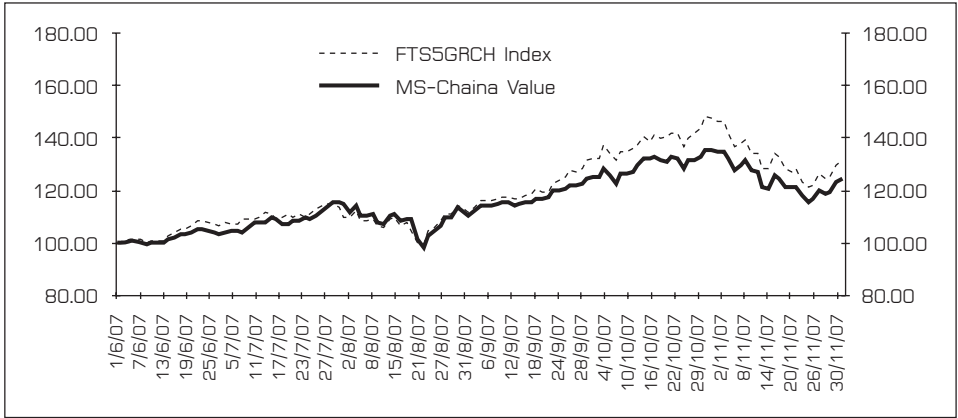
December 19, 2007

ผลการดำเนินงาน

ณ วันที่ 30 พฤศจิกายน 2550

มูลค่าทรัพย์สินสุทธิ 1,648,436,706.95 บาท

มูลค่าหน่วยลงทุน 12.4004 บาทต่อหน่วยลงทุน



รอบระยะเวลา	อัตราผลตอบแทน (%)	เกณฑ์มาตรฐาน * (%)
3 เดือน	8.53	12.84
ตั้งแต่จัดตั้งกองทุน	24.00	31.11

ที่มา: บริษัทหลักทรัพย์จัดการกองทุน แมงูโลไฟ (ประเทศไทย) จำกัด

หมายเหตุ: * ดัชนี FTSE All-World Greater China Index เป็นดัชนีที่จัดทำขึ้นโดย The Financial Times and the London Stock Exchange เพื่อสำหรับใช้ในการเปรียบเทียบผลการดำเนินงานของการลงทุนในหลักทรัพย์ของประเทศจีนที่จดทะเบียนอยู่ในประเทศจีน ฮ่อกงง ได้ทวัน และสิงคโปร์

เอกสารการวัดผลการดำเนินงานของกองทุนรวมฉบับนี้ได้จัดทำขึ้นตามมาตรฐานการวัดผลการดำเนินงานของกองทุนรวมของสมาคมบริษัทจัดการลงทุน

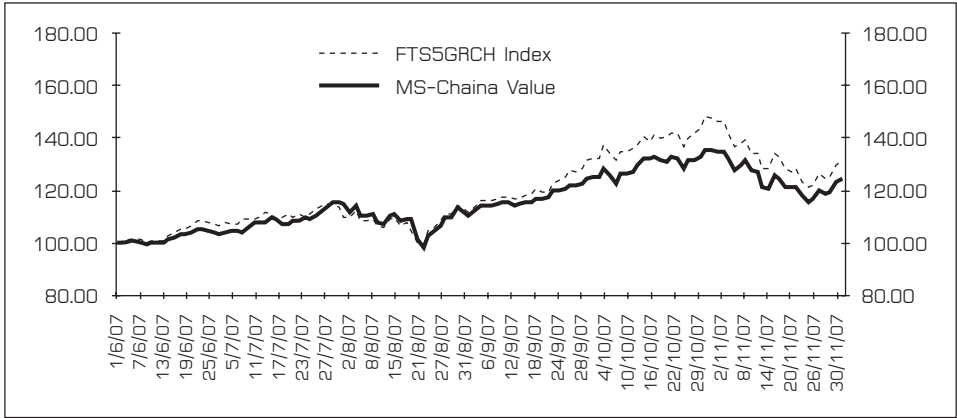
ผลการดำเนินงานในอดีตของกองทุนรวมมิได้เป็นสิ่งยืนยันถึงผลการดำเนินงานในอนาคต การลงทุนมีความเสี่ยง ผู้ลงทุนควรศึกษาข้อมูลก่อนตัดสินใจลงทุน

Fund Performance

At of November 30, 2007

Net Asset Value 1,648,436,706.95 Baht

NAV per unit 12.4004 Baht



Period	Performance (%)	Benchmark (%)
3 Months	8.53	12.84
Since Inception	24.00	31.11

Source: Manulife Asset Management (Thailand) Co., Ltd.

Remark : * FTSE All-World Greater China Index is a capitalization weighted index (created by Financial Times and the London Stock Exchange) that monitors the performance of Chinese stocks traded in Greater China, Hong Kong, Taiwan, and Singapore.

The fund performance document is prepared in accordance with AIMC standards.

Investment contains risk. Investors should study prospectuses before making a decision to invest.

Past performance is not a guarantee of future results.

กองทุนเปิด แมนูไลฟ์ สเตริงค์ โซน่า แวลู เอพไอเอฟ

ค่านายหน้าซื้อขายหลักทรัพย์

รอบระยะเวลาบัญชี ตั้งแต่วันที่ 1 มิถุนายน ถึงวันที่ 30 พฤศจิกายน 2550

ไม่มี

กองทุนเปิด แมนูไลฟ์ สเตริงค์ โซน่า แวลู เอพไอเอฟ

ค่าใช้จ่ายที่เรียกเก็บจากกองทุน

รอบระยะเวลาบัญชี ตั้งแต่วันที่ 1 มิถุนายน ถึงวันที่ 30 พฤศจิกายน 2550

ค่าใช้จ่ายที่เรียกเก็บจากกองทุนรวม	จำนวนเงิน (พันบาท)	ร้อยละของมูลค่า ทรัพย์สินสุทธิ
ค่าธรรมเนียมการจัดการ	8,109.44	0.4919
ค่าธรรมเนียมผู้ดูแลผลประโยชน์	216.25	0.0131
ค่าธรรมเนียมนายทะเบียน	378.44	0.0230
ค่าที่ปรึกษาการลงทุน	ไม่มี	ไม่มี
ค่าใช้จ่ายอื่น ๆ	1,379.44	0.0837
รวมค่าใช้จ่ายทั้งหมด	10,083.57	0.6117

กองทุนเปิด แมนูไลฟ์ สเตริงค์ โซน่า แวลู เอพไอเอฟ

รายงานการลงทุนในหลักทรัพย์และทรัพย์สินอื่น

ณ วันที่ 30 พฤศจิกายน 2550

ชื่อหลักทรัพย์	จำนวนหน่วย (พันหน่วย)	มูลค่าตามราคาตลาด (พันบาท)	ร้อยละของ เงินลงทุน
ตราสารแสดงสิทธิในหน่วยลงทุนและใบสำคัญแสดงสิทธิ ที่จะซื้อหน่วยลงทุน			
หน่วยลงทุน			
Manulife Global Fund-China Value Fund (Class A)	5353.91	1,582,140.37	95.98
เงินฝากธนาคาร			
ประเภทออมทรัพย์			
ธนาคารซีทีแบงก์ เอ็ม เอ กรุงเทพฯ		61,118.10	3.70
สินทรัพย์อื่นและหนี้สินอื่น			
สินทรัพย์อื่น		7,515.53	0.46
หนี้สินอื่น		2,337.29	0.14
มูลค่าทรัพย์สินสุทธิ	5353.91	1,648,436.71	100.00

Manulife Strength-China Value Foreign Investment Fund

Brokerage Fee

For the period from June 1, 2007 to November 30, 2007

None.

Manulife Strength-China Value Foreign Investment Fund

Direct Expenses

For the period from June 1, 2007 to November 30, 2007

Fund's direct expenses	Amount (,000 Baht)	% of Net Asset Value
Management Fee	8,109.44	0.4919
Trustee Fee	216.25	0.0131
Registrar Fee	378.44	0.0230
Advisory Fee	NA	NA
Other Expenses	1,379.44	0.0837
Total	10,083.57	0.6117

Manulife Strength-China Value Foreign Investment Fund

Investment Portfolio

As at November 30, 2007

Securities Name	Face & Holding (,000 Unit)	Market Value (,000 Baht)	% of Total Investment
Unit Trusts and Warrant of Unit Trusts			
Unit Trusts			
Manulife Global Fund-China Value Fund (Class A)	5353.91	1,582,140.37	95.98
Cash deposit at bank			
Savings account			
Citibank N.A Bangkok		61,118.10	3.70
Other Assets and Other Liabilities			
Other Assets		7,515.53	0.46
Other Liabilities		2,337.29	0.14
Net Assets Value	5353.91	1,648,436.71	100.00

กองทุนปิด แอมูไลตี้ สเตริงค์ ไซน่า แวลู เอพไอเอฟ
 งบดุล
 ณ วันที่ 30 พฤศจิกายน 2550

	30 พฤศจิกายน 2550
	(ยังไม่ได้ตรวจสอบ)
	หน่วย : บาท
สินทรัพย์	
เงินลงทุนตามมูลค่ายุติธรรม (ราคาทุน 1,459,921,151.23 บาท ในปี 2550)	1,582,140,368.15
เงินฝากธนาคาร	61,118,097.49
ลูกหนี้	
จากดอกเบี้ยและเงินปันผล	90,797.41
ลูกหนี้อื่น	6,048,661.82
สินทรัพย์อื่น	1,376,069.48
รวมสินทรัพย์	<u>1,650,773,994.35</u>
หนี้สิน	
ค่าใช้จ่ายค้างจ่าย	2,235,297.41
หนี้สินอื่น	101,989.99
รวมหนี้สิน	<u>2,337,287.40</u>
สินทรัพย์สุทธิ	<u>1,648,436,706.95</u>
สินทรัพย์สุทธิ :	
ทุนที่ได้รับจากผู้ถือหน่วยลงทุน	1,253,872,788.55
กำไรสะสม	
บัญชีปรับสมดุล	210,384,217.90
กำไรสะสมจากการดำเนินงาน	184,179,700.50
สินทรัพย์สุทธิ	<u>1,648,436,706.95</u>
สินทรัพย์สุทธิต่อหน่วย	12.4004
จำนวนหน่วยลงทุนที่จำหน่ายแล้วทั้งหมด ณ วันสิ้นงวด (หน่วย)	132,933,673.6791

Manulife Strength-China Value Foreign Investment Fund

BALANCE SHEETS

As at November 30, 2007

	November 30, 2007
	(Unaudited)
	Unit : Baht
ASSETS	
Investment at fair value (At cost 1,459,921,151.23 Baht in 2007)	1,582,140,368.15
Cash deposit at bank	61,118,097.49
Receivable	
From interest and dividend	90,797.41
Other receivable	6,048,661.82
Other Assets	1,376,069.48
Total Assets	<u>1,650,773,994.35</u>
LIABILITIES	
Accrued expenses	2,235,297.41
Other Liabilities	101,989.99
Total Liabilities	<u>2,337,287.40</u>
NET ASSETS	<u><u>1,648,436,706.95</u></u>
NET ASSETS :	
Capital received from unitholders	1,253,872,788.55
Retained Earnings	
Equalization Account	210,384,217.90
Retained Earnings	184,179,700.50
NET ASSETS	<u><u>1,648,436,706.95</u></u>
Net assets value per unit	12.4004
Units	132,933,673.6791

กองทุนเปิด แมนูไลฟ์ สเตริงค์ โซน่า แวลู เอพโอเอฟ
งบกำไรขาดทุน

สำหรับระยะเวลา ตั้งแต่วันที่ 1 มิถุนายน 2550 (วันจดทะเบียนกองทุน) สิ้นสุดวันที่ 30 พฤศจิกายน 2550

	30 พฤศจิกายน 2550 (ยังไม่ได้ตรวจสอบ) หน่วย : บาท
รายได้จากการลงทุน	
รายได้ดอกเบี้ย	111,296.33
รายได้อื่น	23,790,214.48
รวมรายได้	<u>23,901,510.81</u>
ค่าใช้จ่าย	
ค่าธรรมเนียมการจัดการ	8,109,435.73
ค่าธรรมเนียมผู้ดูแลผลประโยชน์	216,251.61
ค่าธรรมเนียมนายทะเบียน	378,440.35
ค่าใช้จ่ายในการดำเนินการ	1,379,438.35
รวมค่าใช้จ่าย	<u>10,083,566.04</u>
รายได้จากการลงทุนสุทธิ	<u>13,817,944.77</u>
รายการกำไรสุทธิจากเงินลงทุน	
รายการกำไรสุทธิที่เกิดขึ้นจากเงินลงทุน	16,394,543.50
รายการกำไรสุทธิที่ยังไม่เกิดขึ้นจากเงินลงทุน	153,967,212.23
รวมรายการกำไรจากการลงทุนที่เกิดขึ้นและที่ยังไม่เกิดขึ้น	<u>170,361,755.73</u>
การเพิ่มขึ้นในสินทรัพย์สุทธิจากการดำเนินการ	<u><u>184,179,700.50</u></u>

Manulife Strength-China Value Foreign Investment Fund

STATEMENT OF INCOME

For the period from June 1, 2007 (date of inception) to November 30, 2007

	November 30, 2007
	(Unaudited)
	Unit : Baht
Investment income	
Interest income	111,296.33
Other income	23,790,214.48
Total income	<u>23,901,510.81</u>
Expenses	
Management fee	8,109,435.73
Trustee fee	216,251.61
Registrar fee	378,440.35
Other operating expenses	1,379,438.35
Total expenses	<u>10,083,566.04</u>
Net income from investments	<u>13,817,944.77</u>
Net gain on investments	
Net realized gain on investment	16,394,543.50
Net unrealized gain on investment	153,967,212.23
Total net realized and unrealized gains on investment	<u>170,361,755.73</u>
Increase in net assets resulting from operations	<u><u>184,179,700.50</u></u>

กองทุนเปิด แมนูไลฟ์ สเตริงค์ โชน่า แวลู เอพไอเอฟ
 งบประมาณรายละเอียดเงินลงทุน
 ณ วันที่ 30 พฤศจิกายน 2550

ชื่อหลักทรัพย์	จำนวนหน่วย (พันหน่วย)	มูลค่าตามราคาตลาด (พันบาท)	ร้อยละของ เงินลงทุน
ตราสารแสดงสิทธิในหน่วยลงทุนและใบสำคัญแสดงสิทธิ ที่จะซื้อหน่วยลงทุน หน่วยลงทุน Manulife Global Fund China Value Class A	5,353.91	1,582,140.37	100.00
รวมเงินลงทุน หัก ดอกเบี้ยค้างรับ	5,353.91	1,582,140.37 -	100.00
รวมเงินลงทุนทั้งสิ้น	5,353.91	1,582,140.37	100.00

การรับผลประโยชน์ตอบแทนเนื่องจากการที่กองทุนใช้บริการบุคคลอื่น
 ระหว่างวันที่ 1 มิถุนายน ถึง วันที่ 30 พฤศจิกายน 2550

ไม่มี

Manulife Strength-China Value Foreign Investment Fund

SCHEDULE OF INVESTMENTS

As at November 30, 2007

Securities Name	Face & Holding (,000 Unit)	Market Value (,000 Baht)	% of Total Investment
Unit Trusts and Warrant of Unit Trusts			
Unit Trusts			
Manulife Global Fund China Value Class A	5,353.91	1,582,140.37	100.00
Total Investments	5,353.91	1,582,140.37	100.00
Less Accrued Interest		-	
Net Investments	5,353.91	1,582,140.37	100.00

The List of Soft Commission

During the period of June 1 to November 30, 2007

None.

กองทุนเปิด แมนูไลฟ์ สเตริงค์ คอร์ อีควิตี้ (MS-CORE EQ)

นโยบายการลงทุน

เน้นการลงทุนไม่ต่ำกว่า 65% ในหุ้นสามัญบริษัทจดทะเบียนในตลาดหลักทรัพย์โดยเน้นหุ้นสามัญที่อยู่ในดัชนี SET 50 สำหรับการลงทุนในส่วนที่เหลือจะถูกนำไปลงทุนใน หรือมีไว้ซึ่งหลักทรัพย์หรือทรัพย์สินอื่น หรือการหาดอกผลโดยวิธีอื่นตามที่ คณะกรรมการ ก.ล.ต. หรือ สำนักงานคณะกรรมการ ก.ล.ต. เห็นชอบให้ลงทุนได้

นโยบายการจ่ายปันผล : ไม่จ่ายเงินปันผล แต่จะนำกำไรที่ได้ไปลงทุนต่อ เพื่อให้เกิดรายได้สูงขึ้น

ผู้ดูแลผลประโยชน์ : ธนาคารซีทีแบงก์ เอ็ม เอ สาขากรุงเทพฯ

นายทะเบียนกองทุน : บริษัท ศูนย์รับฝากหลักทรัพย์ (ประเทศไทย) จำกัด

รายงานผู้ดูแลผลประโยชน์

เสนอ ผู้ถือหน่วยลงทุนกองทุนเปิด แมนูไลฟ์ สเตริงค์ คอร์ อีควิตี้

ธนาคารซีทีแบงก์ เอ็ม เอ สาขากรุงเทพฯ ในฐานะผู้ดูแลผลประโยชน์ กองทุนเปิดแมนูไลฟ์ สเตริงค์ คอร์ อีควิตี้ อันมีบริษัทหลักทรัพย์จัดการกองทุน แมนูไลฟ์ (ประเทศไทย) จำกัด เป็นผู้จัดตั้งและจัดการกองทุนได้ปฏิบัติหน้าที่ดูแลผลประโยชน์กองทุนรวมดังกล่าว สำหรับระยะเวลาตั้งแต่วันที่ 21 มิถุนายน 2550 ถึงวันที่ 30 พฤศจิกายน 2550 แล้วนั้น

ธนาคารฯ เห็นว่าบริษัทหลักทรัพย์จัดการกองทุน แมนูไลฟ์ (ประเทศไทย) จำกัด ได้ปฏิบัติหน้าที่ในการจัดการกองทุนเปิด แมนูไลฟ์ สเตริงค์ คอร์ อีควิตี้ โดยถูกต้องตามที่ควรตามวัตถุประสงค์ที่ได้กำหนดไว้ในโครงการจัดการที่ได้รับอนุมัติจากสำนักงานคณะกรรมการกำกับหลักทรัพย์และตลาดหลักทรัพย์ และภายใต้พระราชบัญญัติหลักทรัพย์และตลาดหลักทรัพย์ พ.ศ. 2535

ธนาคารซีทีแบงก์ เอ็ม เอ สาขากรุงเทพฯ



ผู้ดูแลผลประโยชน์
Vunvipa Kusakul
Vice President

ธนาคารซีทีแบงก์ เอ็ม เอ
กรุงเทพฯ 19 ธันวาคม 2550

Manulife Strength-Core Equity Fund (MS-CORE EQ)

Investment Policy

The Fund shall invest no less than 65% of the NAV in listed companies on the Stock Exchange of Thailand, emphasizing those incorporated in the calculation of the SET 50 Index. The remaining funds will be invested in other securities or assets or other means to seek investment returns as stipulated or approved by the SEC.

Dividend Policy : No dividend payout, income reinvested.

Custodian : Citibank, N.A. - Bangkok

Registrar : Thailand Securities Depository Company Limited

Mutual Fund Supervisor Report

To: Unit Holders of the Manulife Strength-Core Equity Fund

Whereas Citibank, N.A. Bangkok, the Mutual Fund Supervisor of the Manulife Strength-Core Equity Fund which is managed by Manulife Asset Management (Thailand) Company Limited has performed duties as the Mutual Fund Supervisor for the period beginning 21 June 2007 to 30 November 2007.

In our opinion, Manulife Asset Management (Thailand) Company Limited has performed its duties in managing the Fund correctly and appropriately according to the objectives specified in the Fund management project, which was approved by the Office of the Securities and Exchange Commission and under the Securities Exchange Act B.E. 2535.

Citibank, N.A. - Bangkok



Mutual Fund Supervisor

Vunvipa Kusakul

Vice President

Citibank, N.A. - Bangkok

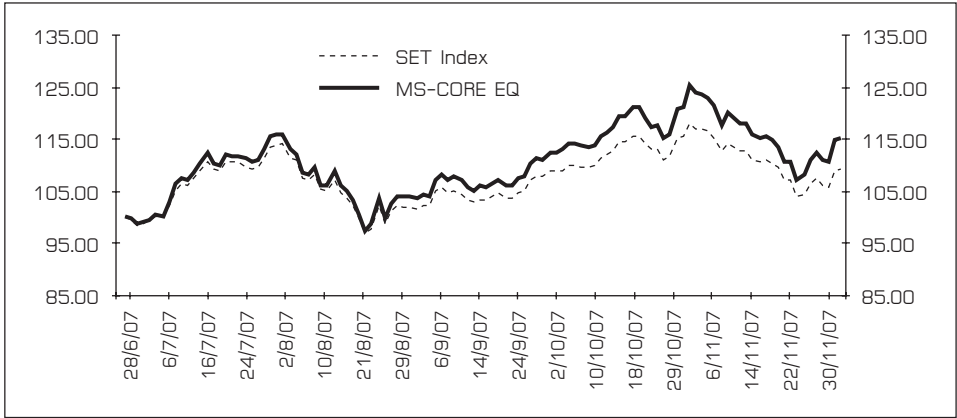
December 19, 2007

ผลการดำเนินงาน

ณ วันที่ 30 พฤศจิกายน 2550

มูลค่าทรัพย์สินสุทธิ 246,822,286.09 บาท

มูลค่าหน่วยลงทุน 11.5046 บาทต่อหน่วยลงทุน



รอบระยะเวลา	อัตราผลตอบแทน (%)	เกณฑ์มาตรฐาน * (%)
3 เดือน	7.43	4.09
ตั้งแต่จัดตั้งกองทุน	15.05	9.05

ที่มา: บริษัทหลักทรัพย์จัดการกองทุน แมนูไลฟ์ (ประเทศไทย) จำกัด

หมายเหตุ: *ดัชนีตลาดหลักทรัพย์แห่งประเทศไทย

เอกสารการวัดผลการดำเนินงานของกองทุนรวมฉบับนี้ได้จัดทำขึ้นตามมาตรฐานการวัดผลการดำเนินงานของกองทุนรวมของสมาคมบริษัทจัดการลงทุน

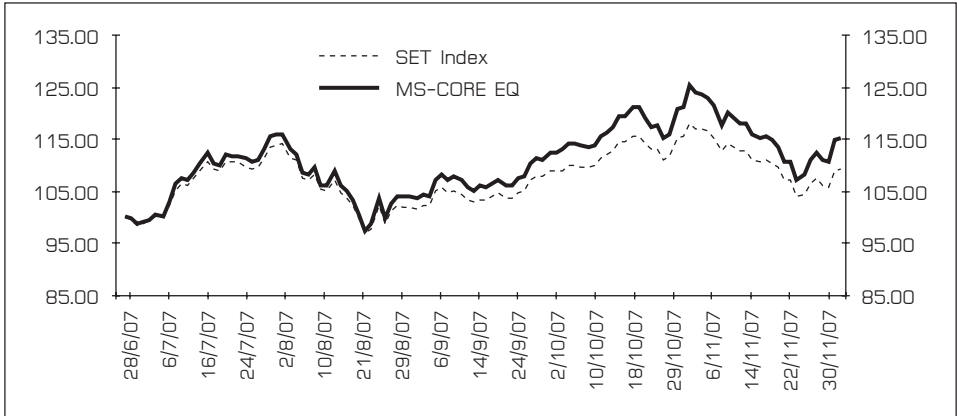
ผลการดำเนินงานในอดีตของกองทุนรวมมิได้เป็นสิ่งยืนยันถึงผลการดำเนินงานในอนาคต การลงทุนมีความเสี่ยง ผู้ลงทุนควรศึกษาข้อมูลก่อนตัดสินใจลงทุน

Fund Performance

As of November 30, 2007

Net Asset Value 246,822,286.09 Baht

NAV per unit 11.5046 Baht



Period	Performance (%)	Benchmark* (%)
3 Months	7.43	4.09
Since Inception	15.05	9.05

Source: Manulife Asset Management (Thailand) Co., Ltd.

Remark: *SET Index

The fund performance document is prepared in accordance with AIMC standards.

Investment contains risk. Investors should study prospectuses before making a decision to invest.

Past performance is not a guarantee of future results.

กองทุนเปิด แมนูไลฟ์ สเตริงค์ คอร์ อีควิตี้
 คำนายหน้าซื้อขายหลักทรัพย์
 รอบระยะเวลาบัญชี ตั้งแต่วันที่ 21 มิถุนายน ถึงวันที่ 30 พฤศจิกายน 2550

ลำดับ	ชื่อบริษัทยานายหน้า	ค่านายหน้า (พันบาท)	อัตราส่วนค่านายหน้า แต่ละราย ต่อค่านายหน้าทั้งหมด
1	บริษัทหลักทรัพย์ พัฒนสิน จำกัด (มหาชน)	420.29	28.74
2	บริษัทหลักทรัพย์ ไทยพาณิชย์ จำกัด	418.21	28.60
3	บริษัทหลักทรัพย์ ทิสโก้ จำกัด	219.58	15.02
4	บริษัทหลักทรัพย์ ภัทร จำกัด (มหาชน)	210.91	14.42
5	บริษัทหลักทรัพย์ เอเชีย พลัส จำกัด (มหาชน)	103.26	7.06
6	บริษัทหลักทรัพย์ เจพีมอร์แกน (ประเทศไทย) จำกัด	51.73	3.54
7	บริษัทหลักทรัพย์ ซีดีคอร์ป (ประเทศไทย) จำกัด	25.44	1.74
8	บริษัทหลักทรัพย์ เคจีไอ (ประเทศไทย) จำกัด (มหาชน)	12.90	0.88
รวมค่านายหน้า		1,462.32	100.00

กองทุนเปิด แมนูไลฟ์ สเตริงค์ คอร์ อีควิตี้
 ค่าใช้จ่ายที่เรียกเก็บจากกองทุน
 รอบระยะเวลาบัญชี ตั้งแต่วันที่ 21 มิถุนายน ถึงวันที่ 30 พฤศจิกายน 2550

ค่าใช้จ่ายที่เรียกเก็บจากกองทุนรวม	จำนวนเงิน (พันบาท)	ร้อยละของมูลค่า ทรัพย์สินสุทธิ
ค่าธรรมเนียมการจัดการ	1,603.42	0.6496
ค่าธรรมเนียมผู้ดูแลผลประโยชน์	53.45	0.0217
ค่าธรรมเนียมนายทะเบียน	74.83	0.0303
ค่าที่ปรึกษาการลงทุน	-	-
ค่าใช้จ่ายอื่น ๆ	471.31	0.1909
รวมค่าใช้จ่ายทั้งหมด	2,203.00	0.8925

Manulife Strength-Core Equity Fund

Brokerage Fee

For the period from Jun 21, to November 30, 2007

Item	Broker	Amount (,000 Baht)	% of Total Brokerage Fee
1	Capital Nomura Securities Public Company Limited	420.29	28.74
2	SCB Securities Company Limited	418.21	28.60
3	Tisco Securities Company Limited	219.58	15.02
4	Phatra Securities Public Company Limited	210.91	14.42
5	Asia Plus Securities Public Company Limited	103.26	7.06
6	JP Morgan Securities (Thailand) Limited	51.73	3.54
7	Citicorp Securities (Thailand) Limited	25.44	1.74
8	KGI Securities (Thailand) Public Company Limited	12.90	0.88
Total		1,462.32	100.00

Manulife Strength-Core Equity Fund

Direct Expenses

For the period from June 21, to November 30, 2007

Fund's direct expenses	Amount (,000 Baht)	% of Net Asset Value
Management Fee	1,603.42	0.6496
Trustee Fee	53.45	0.0217
Registrar Fee	74.83	0.0303
Advisory Fee	-	-
Other Expenses	471.31	0.1909
Total	2,203.00	0.8925

กองทุนเปิด แมนูไลฟ์ สเตริงค์ คอร์ อิคิวิตี้
 รายงานการลงทุนในหลักทรัพย์และทรัพย์สินอื่น
 ณ วันที่ 30 พฤศจิกายน 2550

ชื่อหลักทรัพย์	จำนวนหน่วย (พันหน่วย)	มูลค่าตามราคาตลาด (ล้านบาท)	ร้อยละของ เงินลงทุน
หุ้นสามัญที่จดทะเบียนในตลาดหลักทรัพย์แห่งประเทศไทย			
ธนาคาร			
ธนาคารกรุงศรีอยุธยา จำกัด (มหาชน)	485.00	13,337.50	5.40
ธนาคารกรุงเทพ จำกัด (มหาชน)	120.90	13,903.50	5.63
ธนาคารกสิกรไทย จำกัด (มหาชน)	150.20	12,917.20	5.23
ธนาคารไทยพาณิชย์ จำกัด (มหาชน)	143.40	12,332.40	5.00
พาณิชย์			
บริษัท ซีพี ออลล์ จำกัด (มหาชน)	489.10	4,670.91	1.89
วัสดุก่อสร้าง			
บริษัท ปูนซิเมนต์ไทย จำกัด (มหาชน)	69.50	15,985.00	6.48
ชิ้นส่วนอิเล็กทรอนิกส์			
บริษัท เดลต้า อีเลคโทรนิคส์ (ประเทศไทย) จำกัด (มหาชน)	100.00	2,180.00	0.88
พลังงานและสาธารณูปโภค			
บริษัท บ้านปู จำกัด (มหาชน)	24.50	10,682.00	4.33
บริษัท โกลว์ พลังงาน จำกัด (มหาชน)	209.00	7,419.50	3.01
บริษัท ปตท. จำกัด (มหาชน)	144.90	55,062.00	22.31
บริษัท ปตท.สำรวจและผลิตปิโตรเลียม จำกัด (มหาชน)	220.70	33,546.40	13.59
บริษัท ไทยออยล์ จำกัด (มหาชน)	112.70	9,692.20	3.93
เทคโนโลยีสารสนเทศและการสื่อสาร			
บริษัท แอดวานซ์ อินโฟร์ เซอร์วิส จำกัด (มหาชน)	84.50	7,816.25	3.17
บริษัท โทเทิล แอ็ดเจ็สต์ คอมมูนิเคชั่น จำกัด (มหาชน)	252.70	9,097.20	3.69
สื่อและสิ่งพิมพ์			
บริษัท บีอีซี เวิลด์ จำกัด (มหาชน)	194.60	4,962.30	2.01
ปิโตรเคมีและเคมีภัณฑ์			
บริษัท ไร่โรเมติกส์ (ประเทศไทย) จำกัด (มหาชน)	81.60	5,181.60	2.10
บริษัท ปตท.เคมีคอล จำกัด (มหาชน)	74.00	8,880.00	3.60
พัฒนาอสังหาริมทรัพย์			
บริษัท แลนด์แอนด์เฮ้าส์ จำกัด (มหาชน)	640.00	4,736.00	1.92
บริษัท พุกกะวา เรียวเอสเตท จำกัด (มหาชน)	562.90	4,503.20	1.82
บริษัท ชีโน-ไทย เอ็นจีเนียริ่งแอนด์คอนสตรัคชั่น จำกัด (มหาชน)	863.00	4,358.15	1.77
ขนส่งและโลจิสติกส์			
บริษัท ทรัพย์ชัย ชิปปิ้ง จำกัด (มหาชน)	180.30	4,958.25	2.01
เงินฝากธนาคาร			
ประเภทออมทรัพย์			
ธนาคารซีทีแบงก์ เอ็น เอ กรุงเทพฯ		302.38	0.12
สินทรัพย์อื่นและหนี้สินอื่น			
สินทรัพย์อื่น		2,803.19	1.14
หนี้สินอื่น		2,504.83	1.01
มูลค่าทรัพย์สินสุทธิ	5,203.50	246,822.29	100.00

Manulife Strength-Core Equity Fund
Investment Portfolio
As at November 30,2007

Securities Name	Face & Holding (,000 Unit)	Market Value (,000 Baht)	% of Total Investment
Common Stocks			
Listed Securities			
Banking			
Bank of Ayudhya Public Company Limited	485.00	13,337.50	5.40
Bangkok Bank Public Company Limited	120.90	13,903.50	5.63
Kasikornbank Public Company Limited	150.20	12,917.20	5.23
The Siam Commercial Bank Public Company Limited	143.40	12,332.40	5.00
Commerce			
CP All Public Company Limited	489.10	4,670.91	1.89
Construction Materials			
The Siam Cement Public Company Limited	69.50	15,985.00	6.48
Electronic Component			
Delta Electronics (Thailand) Public Company Limited	100.00	2,180.00	0.88
Energy & Utilities			
Banpu Public Company Limited	24.50	10,682.00	4.33
Glow Energy Public Company Limited	209.00	7,419.50	3.01
PTT Public Company Limited	144.90	55,062.00	22.31
PTT Exploration and Production Public Company	220.70	33,546.40	13.59
Thai Oil Public Company Limited	112.70	9,692.20	3.93
Information & Communication Technology			
Advance Infoservice Public Company Limited	84.50	7,816.25	3.17
Total Access Communication Public Company Limited	252.70	9,097.20	3.69
Media & Publishing			
BEC World Public Company Limited	194.60	4,962.30	2.01
Petrochemicals & Chemicals			
The Aromatics (Thailand) Public Company Limited	81.60	5,181.60	2.10
PTT Chemical Public Company Limited	74.00	8,880.00	3.60
Property Development			
Land and Houses Public Company Limited	640.00	4,736.00	1.92
Preuksa Estate Public Company Limited	562.90	4,503.20	1.82
Sino-Thai Engineering and Construction Public Co., Ltd.	863.00	4,358.15	1.77
Transportation & Logistics			
Precious Shipping Public Company Limited	180.30	4,958.25	2.01
Cash deposit at bank			
Savings account			
Citibank N.A Bangkok		302.38	0.12
Other Assets and Other Liabilities			
Other Assets		2,803.19	1.14
Other Liabilities		2,504.83	1.01
Net Assets Value	5,203.50	246,822.29	100.00

กองทุนปิด แมนูไลฟ์ สเตริงค์ คอร์ อีควิตี้
 งบดุล
 ณ วันที่ 30 พฤศจิกายน 2550

	30 พฤศจิกายน 2550 (ยังไม่ได้ตรวจสอบ) หน่วย : บาท
สินทรัพย์	
เงินลงทุนตามมูลค่ายุติธรรม (ราคาทุน 224,771,119.21 บาท ในปี 2550)	246,221,555.00
เงินฝากธนาคาร	302,376.40
ลูกหนี้	
จากการขายเงินลงทุน	2,314,840.83
จากดอกเบี้ยและเงินปันผล	90,150.00
สินทรัพย์อื่น	398,197.01
รวมสินทรัพย์	249,327,119.24
หนี้สิน	
เจ้าหนี้จากการซื้อเงินลงทุน	2,141,633.59
ค่าใช้จ่ายค้างจ่าย	345,863.38
หนี้สินอื่น	17,336.18
รวมหนี้สิน	2,504,833.15
สินทรัพย์สุทธิ	246,822,286.09
สินทรัพย์สุทธิ :	
ทุนที่ได้รับจากผู้ถือหน่วยลงทุน	213,868,658.32
กำไรสะสม	
บัญชีปรับสมดุล	5,312,650.54
กำไรสะสมจากการดำเนินงาน	27,640,977.23
สินทรัพย์สุทธิ	246,822,286.09
สินทรัพย์สุทธิต่อหน่วย	11.5046
จำนวนหน่วยลงทุนที่จำหน่ายแล้วทั้งหมด ณ วันสิ้นงวด (หน่วย)	21,454,190.0745

Manulife Strength-Core Equity Fund
BALANCE SHEETS
As at November 30, 2007

	November 30, 2007
	(Unaudited)
	Unit : Baht
ASSETS	
Investment at fair value (At cost 224,771,119.21 Baht in 2007)	246,221,555.00
Cash deposit at bank	302,376.40
Receivable	
From sales of investments	2,314,840.83
From interest and dividend	90,150.00
Other Assets	398,197.01
Total Assets	249,327,119.24
LIABILITIES	
Accounts payable from purchases of investments	2,141,633.59
Accrued expenses	345,863.38
Other Liabilities	17,336.18
Total Liabilities	2,504,833.15
NET ASSETS	246,822,286.09
NET ASSETS :	
Capital received from unitholders	213,868,658.32
Retained Earnings	
Equalization Account	5,312,650.54
Retained Earnings	27,640,977.23
NET ASSETS	246,822,286.09
Net assets value per unit	11.5046
Units	21,454,190.0745

กองทุนเปิด แมนูไลฟ์ สเตริงค์ คอร์ อีควิตี้
งบกำไรขาดทุน

สำหรับระยะเวลา ตั้งแต่วันที่ 21 มิถุนายน 2550 (วันจดทะเบียนกองทุน) สิ้นสุดวันที่ 30 พฤศจิกายน 2550

	30 พฤศจิกายน 2550 (ยังไม่ได้ตรวจสอบ) หน่วย : บาท
รายได้จากการลงทุน	
รายได้ดอกเบี้ย	20,644.17
รายได้เงินปันผล	3,389,539.00
รวมรายได้	<u>3,410,183.17</u>
ค่าใช้จ่าย	
ค่าธรรมเนียมการจัดการ	1,603,418.56
ค่าธรรมเนียมผู้ดูแลผลประโยชน์	53,447.27
ค่าธรรมเนียมนายทะเบียน	74,826.19
ค่าใช้จ่ายในการดำเนินการ	471,305.08
รวมค่าใช้จ่าย	<u>2,202,997.10</u>
รายได้จากการลงทุนสุทธิ	<u>1,207,186.07</u>
รายการกำไรสุทธิจากเงินลงทุน	
รายการกำไรสุทธิที่เกิดขึ้นจากเงินลงทุน	4,983,355.37
รายการกำไรสุทธิที่ยังไม่เกิดขึ้นจากเงินลงทุน	21,450,435.79
รวมรายการกำไรจากการลงทุนที่เกิดขึ้นและที่ยังไม่เกิดขึ้น	<u>26,433,791.16</u>
การเพิ่มขึ้นในสินทรัพย์สุทธิจากการดำเนินการ	<u><u>27,640,977.23</u></u>

Manulife Strength-Core Equity Fund

STATEMENT OF INCOME

For the period from June 21, 2007 (date of inception) to November 30, 2007

	November 30, 2007
	(Unaudited)
	Unit : Baht
Investment income	
Interest income	20,644.17
Dividend income	3,389,539.00
Total income	<u>3,410,183.17</u>
Expenses	
Management fee	1,603,418.56
Trustee fee	53,447.27
Registrar fee	74,826.19
Other operating expenses	471,305.08
Total expenses	<u>2,202,997.10</u>
Net income from investments	<u>1,207,186.07</u>
Net gain on investments	
Net realized gain on investment	4,983,355.37
Net unrealized gain on investment	21,450,435.79
Total net realized and unrealized gains on investment	<u>26,433,791.16</u>
Increase in net assets resulting from operations	<u><u>27,640,977.23</u></u>

กองทุนเปิด แมงกอลพี สเตริงค์ คอร์ อีควิตี้
 งบประมาณรายละเอียดเงินลงทุน
 ณ วันที่ 30 พฤศจิกายน 2550

ชื่อหลักทรัพย์	จำนวนหน่วย (พันหน่วย)	มูลค่าตามราคาตลาด (ล้านบาท)	ร้อยละของ เงินลงทุน
หุ้นสามัญที่จดทะเบียนในตลาดหลักทรัพย์แห่งประเทศไทย			
ธนาคาร			
ธนาคารกรุงศรีอยุธยา จำกัด (มหาชน)	485.00	13,337.50	5.41
ธนาคารกรุงเทพ จำกัด (มหาชน)	120.90	13,903.50	5.64
ธนาคารกสิกรไทย จำกัด (มหาชน)	150.20	12,917.20	5.24
ธนาคารไทยพาณิชย์ จำกัด (มหาชน)	143.40	12,332.40	5.01
พาณิชย์			
บริษัท ซีพี ออลล์ จำกัด (มหาชน)	489.10	4,670.91	1.90
วัสดุก่อสร้าง			
บริษัท ปูนซิเมนต์ไทย จำกัด (มหาชน)	69.50	15,985.00	6.49
ชิ้นส่วนอิเล็กทรอนิกส์			
บริษัท เบลต้า อิเล็กทรอนิกส์ (ประเทศไทย) จำกัด (มหาชน)	100.00	2,180.00	0.89
พลังงานและสาธารณูปโภค			
บริษัท บ้านปู จำกัด (มหาชน)	24.50	10,682.00	4.34
บริษัท โกลว์ พลังงาน จำกัด (มหาชน)	209.00	7,419.50	3.01
บริษัท ปตท. จำกัด (มหาชน)	144.90	55,062.00	22.35
บริษัท ปตท.สำรวจและผลิตปิโตรเลียม จำกัด (มหาชน)	220.70	33,546.40	13.62
บริษัท ไทยออยล์ จำกัด (มหาชน)	112.70	9,692.20	3.93
เทคโนโลยีสารสนเทศและการสื่อสาร			
บริษัท แอดวานซ์ อินโฟร์ เซอร์วิส จำกัด (มหาชน)	84.50	7,816.25	3.17
บริษัท โทเทิล แอ็คเซ็ส คอมมูนิเคชั่น จำกัด (มหาชน)	252.70	9,097.20	3.69
สื่อและสิ่งพิมพ์			
บริษัท บีอีซี เวิลด์ จำกัด (มหาชน)	194.60	4,962.30	2.01
ปิโตรเคมีและเคมีภัณฑ์			
บริษัท อะโรเมติกส์ (ประเทศไทย) จำกัด (มหาชน)	81.60	5,181.60	2.10
บริษัท ปตท.เคมีคอล จำกัด (มหาชน)	74.00	8,880.00	3.61
พัฒนาอสังหาริมทรัพย์			
บริษัท แลนด์แอนด์เฮ้าส์ จำกัด (มหาชน)	640.00	4,736.00	1.92
บริษัท พญา เรียลเอสเตท จำกัด (มหาชน)	562.90	4,503.20	1.83
บริษัท ซีโน-ไทย เอ็นจิเนียริ่งแอนด์คอนสตรัคชั่น จำกัด (มหาชน)	863.00	4,358.15	1.77
ขนส่งและโลจิสติกส์			
บริษัท พรีเซียส ชิปปิ้ง จำกัด (มหาชน)	180.30	5,048.40	2.05
รวมเงินลงทุน	5,203.50	246,311.71	100.00
หักเงินปันผลค้างรับ		90.15	
รวมเงินลงทุนทั้งสิ้น	5,203.50	246,221.56	100.00

Manulife Strength-Core Equity Fund

SCHEDULE OF INVESTMENTS

As at November 30, 2007

Securities Name	Face & Holding (,000 Unit)	Market Value (,000 Baht)	% of Total Investment
Common Stocks			
Listed Securities			
Banking			
Bank of Ayudhya Public Company Limited	485.00	13,337.50	5.41
Bangkok Bank Public Company Limited	120.90	13,903.50	5.64
Kasikornbank Public Company Limited	150.20	12,917.20	5.24
The Siam Commercial Bank Public Company Limited	143.40	12,332.40	5.01
Commerce			
CP All Public Company Limited	489.10	4,670.91	1.90
Construction Materials			
The Siam Cement Public Company Limited	69.50	15,985.00	6.49
Electronic Component			
Delta Electronics (Thailand) Public Company Limited	100.00	2,180.00	0.89
Energy & Utilities			
Banpu Public Company Limited	24.50	10,682.00	4.34
Glow Energy Public Company Limited	209.00	7,419.50	3.01
PTT Public Company Limited	144.90	55,062.00	22.35
PTT Exploration and Production Public Company	220.70	33,546.40	13.62
Thai Oil Public Company Limited	112.70	9,692.20	3.93
Information & Communication Technology			
Advanced Infoservice Public Company Limited	84.50	7,816.25	3.17
Total Access Communication Public Company Limited	252.70	9,097.20	3.69
Media & Publishing			
BEC World Public Company Limited	194.60	4,962.30	2.01
Petrochemicals & Chemicals			
The Aromatics (Thailand) Public Company Limited	81.60	5,181.60	2.10
PTT Chemical Public Company Limited	74.00	8,880.00	3.61
Property Development			
Land and Houses Public Company Limited	640.00	4,736.00	1.92
Preuksa Estate Public Company Limited	562.90	4,503.20	1.83
Sino-Thai Engineering and Construction Public Co., Ltd.	863.00	4,358.15	1.77
Transportation & Logistics			
Precious Shipping Public Company Limited	180.30	5,048.40	2.05
Total Investments	5,203.50	246,311.71	100.00
Less Dividend		90.15	
Net Investments	5,203.50	246,221.56	100.00

การรับผลประโยชน์ตอบแทนเนื่องจากการที่กองทุนใช้บริการบุคคลอื่น (Soft Commission)
ระหว่างวันที่ 21 มิถุนายน ถึง วันที่ 30 พฤศจิกายน 2550

บริษัทได้รับบทวิจ้ยและบทวิเคราะห์เพื่อใช้ประกอบการตัดสินใจลงทุนของกองทุนจากบริษัทนายหน้าซื้อขายหลักทรัพย์
ดังมีรายชื่อต่อไปนี้

1. บริษัทหลักทรัพย์ พัฒนสิน จำกัด (มหาชน)
2. บริษัทหลักทรัพย์ ไทยพาณิชย์ จำกัด
3. บริษัทหลักทรัพย์ ทีเอสไอ จำกัด
4. บริษัทหลักทรัพย์ ภัทร จำกัด (มหาชน)
5. บริษัทหลักทรัพย์ เอเชีย พลัส จำกัด (มหาชน)
6. บริษัทหลักทรัพย์ เจพีมอร์แกน (ประเทศไทย) จำกัด
7. บริษัทหลักทรัพย์ ซีดีคอร์ป (ประเทศไทย) จำกัด
8. บริษัทหลักทรัพย์ เคซีไอ (ประเทศไทย) จำกัด (มหาชน)

The List of Soft Commission

During the period of June 21, to November 30, 2007

The company uses the following research papers from brokerage houses to help with the investment decisions.

1. Capital Nomura Securities Public Company Limited
2. SCB Securities Company Limited
3. Tisco Securities Limited
4. Phatra Securities Public Company Limited
5. Asia Plus Securities Public Company Limited
6. JP Morgan Securities (Thailand) Limited
7. Citicorp Securities (Thailand) Limited
8. KGI Securities (Thailand) Public Company Limited

กองทุนเปิด แมนูโลฟ สเตริ์ค คอ์ ทุนระยะยาว (MS-CORE LTF)

นโยบายการลงทุน

เน้นลงทุนในหุ้นสามัญบริษัทจดทะเบียนในตลาดหลักทรัพย์ที่อยู่ในดัชนี SET 50 และอาจลงทุนนอกกลุ่มดัชนี SET 50 ในอัตราไม่น้อยกว่า 65% ของมูลค่าทรัพย์สินสุทธิ สำหรับการลงทุนในส่วนที่เหลือจะถูกนำไปลงทุนใน หรือ มีไว้ซึ่งหลักทรัพย์หรือทรัพย์สินอื่น หรือการขาดผลโดยวิธีอื่นตามที่ คณะกรรมการ ก.ล.ด. หรือ สำนักงานคณะกรรมการ ก.ล.ด. เห็นชอบให้ลงทุนได้

นโยบายการจ่ายปันผล : ไม่จ่ายเงินปันผล แต่จะนำกำไรที่ได้ไปลงทุนต่อ เพื่อให้เกิดรายได้สูงขึ้น

ผู้ดูแลผลประโยชน์ : ธนาคารซีทีแบงก์ เอ็น เอ สาขากรุงเทพฯ

นายทะเบียนกองทุน : บริษัท ศูนย์รับฝากหลักทรัพย์ (ประเทศไทย) จำกัด

รายงานผู้ดูแลผลประโยชน์

เสนอ ผู้ถือหน่วยลงทุนกองทุนเปิด แมนูโลฟ สเตริ์ค คอ์ ทุนระยะยาว

ธนาคารซีทีแบงก์ เอ็น เอ สาขากรุงเทพฯ ในฐานะผู้ดูแลผลประโยชน์ กองทุนเปิดแมนูโลฟ สเตริ์ค คอ์ ทุนระยะยาว อันมีบริษัทหลักทรัพย์จัดการกองทุน แมนูโลฟ (ประเทศไทย) จำกัด เป็นผู้จัดตั้งและจัดการกองทุนได้ ปฏิบัติหน้าที่ดูแลผลประโยชน์กองทุนรวมถึงกล่าว สำหรับระยะเวลาตั้งแต่วันที่ 21 มิถุนายน 2550 ถึงวันที่ 30 พฤศจิกายน 2550 แล้วนั้น

ธนาคารฯ เห็นว่าบริษัทหลักทรัพย์จัดการกองทุน แมนูโลฟ (ประเทศไทย) จำกัด ได้ปฏิบัติหน้าที่ในการจัดการกองทุนเปิด แมนูโลฟ สเตริ์ค คอ์ ทุนระยะยาว โดยถูกต้องตามที่ควรตามวัตถุประสงค์ที่ได้กำหนดไว้ในโครงการจัดการที่ได้รับอนุมัติจากสำนักงานคณะกรรมการกำกับหลักทรัพย์และตลาดหลักทรัพย์ และภายใต้พระราชบัญญัติหลักทรัพย์และตลาดหลักทรัพย์ พ.ศ. 2535

ธนาคารซีทีแบงก์ เอ็น เอ สาขากรุงเทพฯ



ผู้ดูแลผลประโยชน์
Vunvipa Kusakul
Vice President

ธนาคารซีทีแบงก์ เอ็น เอ

กรุงเทพฯ 19 ธันวาคม 2550

Manulife Strength-Core Long-Term Equity Fund (MS-CORE LTF)

Investment Policy

The Fund shall invest no less than 65% of the NAV in the listed companies on the Stock Exchange of Thailand, emphasizing those incorporated in the calculation of the SET 50 Index. The remaining funds will be invested in other securities or assets or other means to seek investment returns as stipulated or approved by the SEC.

Dividend Policy : No dividend payout, income reinvested.

Custodian : Citibank, N.A. - Bangkok

Registrar : Thailand Securities Depository Company Limited

Mutual Fund Supervisor Report

To: Unit holders of the Manulife Strength-Core Long-Term Equity Fund

Whereas Citibank, N.A. Bangkok, the Mutual Fund Supervisor of the Manulife Strength-Core Long-Term Equity Fund which is managed by Manulife Asset Management (Thailand) Company Limited has performed duties as the Mutual Fund Supervisor for the period beginning 21 June 2007 to 30 November 2007.

In our opinion, Manulife Asset Management (Thailand) Company Limited has performed its duties in managing the Fund correctly and appropriately according to the objectives specified in the Fund management project, which was approved by the Office of the Securities and Exchange Commission and under the Securities Exchange Act B.E. 2535.

Citibank, N.A. - Bangkok



Mutual Fund Supervisor

Vunvipa Kusakul

Vice President

Citibank, N.A. - Bangkok

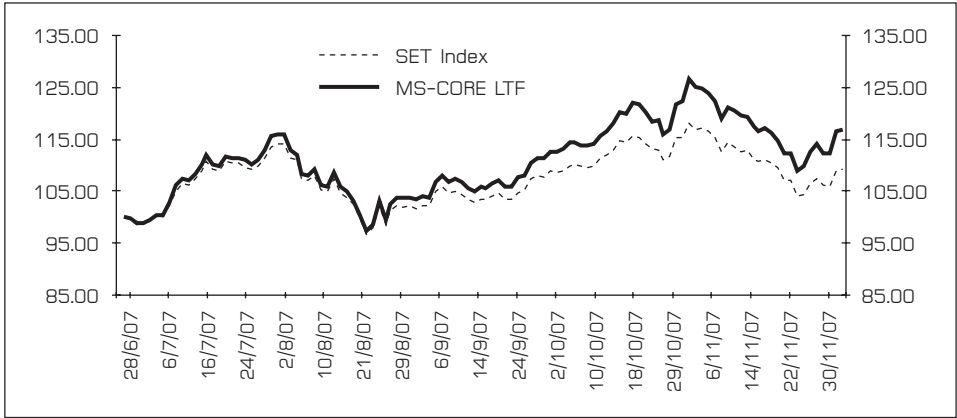
December 19, 2007

ผลการดำเนินงาน

ณ วันที่ 30 พฤศจิกายน 2550

มูลค่าทรัพย์สินสุทธิ 10,312,295.72 บาท

มูลค่าหน่วยลงทุน 11.6596 บาทต่อหน่วยลงทุน



รอบระยะเวลา	อัตราผลตอบแทน (%)	เกณฑ์มาตรฐาน * (%)
3 เดือน	9.25	4.09
ตั้งแต่จัดตั้งกองทุน	16.60	9.05

ที่มา: บริษัทหลักทรัพย์จัดการกองทุน แมงูโลพี (ประเทศไทย) จำกัด

หมายเหตุ: *ดัชนีตลาดหลักทรัพย์แห่งประเทศไทย

เอกสารการวัดผลการดำเนินงานของกองทุนรวมฉบับนี้ได้จัดทำขึ้นตามมาตรฐานการวัดผลการดำเนินงานของกองทุนรวมของสมาคมบริษัทจัดการลงทุน

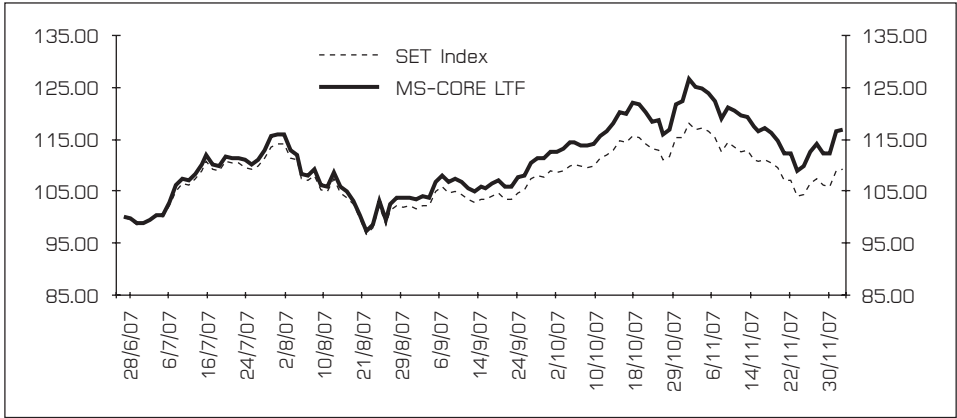
ผลการดำเนินงานในอดีตของกองทุนรวมมิได้เป็นที่ยืนยันถึงผลการดำเนินงานในอนาคต การลงทุนมีความเสี่ยง ผู้ลงทุนควรศึกษาข้อมูลก่อนตัดสินใจลงทุน

Fund Performance

As of November 30, 2007

Net Asset Value 10,312,295.72 Baht

NAV per unit 11.6596 Baht



Period	Performance (%)	Benchmark* (%)
3 Months	9.25	4.09
Since Inception	16.60	9.05

Source: Manulife Asset Management (Thailand) Co., Ltd.

Remark: *SET Index

The fund performance document is prepared in accordance with AIMC standards.

Investment contains risk. Investors should study prospectuses before making a decision to invest.

Past performance is not a guarantee of future results.

กองทุนปิด แมนูไลฟ์ สเตริงค์ คอร์ ฟันระยะยาว
 คำนายหน้าซื้อขายหลักทรัพย์
 รอบระยะเวลาบัญชี ตั้งแต่วันที่ 21 มิถุนายน ถึงวันที่ 30 พฤศจิกายน 2550

ลำดับ	ชื่อบริษัทนายหน้า	ค่านายหน้า (พันบาท)	อัตราส่วนค่านายหน้า แต่ละราย ต่อค่านายหน้าทั้งหมด
1	บริษัทหลักทรัพย์ พัฒนาสิน จำกัด (มหาชน)	15.36	33.71
2	บริษัทหลักทรัพย์ ไทยพาณิชย์ จำกัด	12.40	27.21
3	บริษัทหลักทรัพย์ ทิสโก้ จำกัด	8.55	18.76
4	บริษัทหลักทรัพย์ ภัทร จำกัด (มหาชน)	3.17	6.94
5	บริษัทหลักทรัพย์ เอเชีย พลัส จำกัด (มหาชน)	2.98	6.53
6	บริษัทหลักทรัพย์ เจพีมอร์แกน (ประเทศไทย) จำกัด	1.68	3.69
7	บริษัทหลักทรัพย์ ซีดีคอร์ป (ประเทศไทย) จำกัด	0.93	2.04
8	บริษัทหลักทรัพย์ เคจีไอ (ประเทศไทย) จำกัด (มหาชน)	0.51	1.12
รวมค่านายหน้า		45.58	100.00

กองทุนปิด แมนูไลฟ์ สเตริงค์ คอร์ ฟันระยะยาว
 ค่าใช้จ่ายที่เรียกเก็บจากกองทุน
 รอบระยะเวลาบัญชี ตั้งแต่วันที่ 21 มิถุนายน ถึงวันที่ 30 พฤศจิกายน 2550

ค่าใช้จ่ายที่เรียกเก็บจากกองทุนรวม	จำนวนเงิน (พันบาท)	ร้อยละของมูลค่า ทรัพย์สินสุทธิ
ค่าธรรมเนียมการจัดการ	38.55	0.3738
ค่าธรรมเนียมผู้ดูแลผลประโยชน์	1.54	0.0150
ค่าธรรมเนียมนายทะเบียน	2.16	0.0209
ค่าที่ปรึกษาการลงทุน	-	-
ค่าใช้จ่ายอื่น ๆ	6.22	0.0603
รวมค่าใช้จ่ายทั้งหมด	48.47	0.4700

Manulife Strength-Core Long-Term Equity Fund

Brokerage Fee

For the period from Jun 21, to November 30, 2007

Item	Broker	Amount (,000 Baht)	% of Total Brokerage Fee
1	Capital Nomura Securities Public Company Limited	15.36	33.71
2	SCB Securities Company Limited	12.40	27.21
3	Tisco Securities Company Limited	8.55	18.76
4	Phatra Securities Public Company Limited	3.17	6.94
5	Asia Plus Securities Public Company Limited	2.98	6.53
6	JP Morgan Securities (Thailand) Limited	1.68	3.69
7	Citicorp Securities (Thailand) Limited	0.93	2.04
8	KGI Securities (Thailand) Public Company Limited	0.51	1.12
Total		45.58	100.00

Manulife Strength-Core Long-Term Equity Fund

Direct Expenses

For the period from June 21, to November 30, 2007

Fund's direct expenses	Amount (,000 Baht)	% of Net Asset Value
Management Fee	38.55	0.3738
Trustee Fee	1.54	0.0150
Registrar Fee	2.16	0.0209
Advisory Fee	-	-
Other Expenses	6.22	0.0603
Total	48.47	0.4700

กองทุนเปิด แมนูไลฟ์ สเตริ๊งค์ คอร์ ฟันระยะยาว
 รายงานการลงทุนในหลักทรัพย์และทรัพย์สินอื่น
 ณ วันที่ 30 พฤศจิกายน 2550

ชื่อหลักทรัพย์	จำนวนหน่วย (พันหน่วย)	มูลค่าตามราคาตลาด (ล้านบาท)	ร้อยละของ เงินลงทุน
หุ้นสามัญที่จดทะเบียนในตลาดหลักทรัพย์แห่งประเทศไทย			
ธนาคาร			
ธนาคารกรุงศรีอยุธยา จำกัด (มหาชน)	20.60	566.50	5.49
ธนาคารกรุงเทพ จำกัด (มหาชน)	4.90	563.50	5.46
ธนาคารกสิกรไทย จำกัด (มหาชน)	5.80	498.80	4.84
ธนาคารไทยพาณิชย์ จำกัด (มหาชน)	5.90	507.40	4.92
พาณิชย์			
บริษัท ซีพี ออลล์ จำกัด (มหาชน)	20.30	193.87	1.88
วัสดุก่อสร้าง			
บริษัท ปูนซิเมนต์ไทย จำกัด (มหาชน)	3.00	690.00	6.69
ชิ้นส่วนอิเล็กทรอนิกส์			
บริษัท เดลต้า อีเลคโทรนิคส์ (ประเทศไทย) จำกัด (มหาชน)	9.10	198.38	1.92
พลังงานและสาธารณูปโภค			
บริษัท บ้านปู จำกัด (มหาชน)	1.10	479.60	4.65
บริษัท โกลว์ พลังงาน จำกัด (มหาชน)	13.10	465.05	4.51
บริษัท ปตท. จำกัด (มหาชน)	5.70	2,166.00	21.00
บริษัท ปตท.สำรวจและผลิตปิโตรเลียม จำกัด (มหาชน)	8.60	1,307.20	12.68
บริษัท ไทยออยล์ จำกัด (มหาชน)	4.30	369.80	3.59
เทคโนโลยีสารสนเทศและการสื่อสาร			
บริษัท แอดวานซ์ อินโฟร์ เซอร์วิส จำกัด (มหาชน)	3.20	296.00	2.87
บริษัท โทเทิล แอ็คเซ็ส คอมมูนิเคชั่น จำกัด (มหาชน)	9.80	352.80	3.42
สื่อและสิ่งพิมพ์			
บริษัท บีอีซี เวิลด์ จำกัด (มหาชน)	7.50	191.25	1.85
ปิโตรเคมีและเคมีภัณฑ์			
บริษัท ไร่โรเมติกส์ (ประเทศไทย) จำกัด (มหาชน)	3.00	190.50	1.85
บริษัท ปตท.เคมีคอล จำกัด (มหาชน)	33.00	396.00	3.84
พัฒนาอสังหาริมทรัพย์			
บริษัท แลนด์แอนด์เฮาส์ จำกัด (มหาชน)	16.60	122.84	1.19
บริษัท พุกกะา เรียลเอสเตท จำกัด (มหาชน)	24.20	193.60	1.88
บริษัท ซิโน-ไทย เอ็นจีเนียริ่งแอนด์คอนสตรัคชั่น จำกัด (มหาชน)	33.50	169.18	1.64
ขนส่งและโลจิสติกส์			
บริษัท พรินซ์ชิพ จำกัด (มหาชน)	7.00	192.50	1.87
เงินฝากธนาคาร			
ประเภทอสังหาริมทรัพย์			
ธนาคารซีทีแบงก์ เอ็น เอ กรุงเทพฯ		123.07	1.20
สินทรัพย์อื่นและหนี้สินอื่น			
สินทรัพย์อื่น		101.53	0.98
หนี้สินอื่น		23.07	0.22
มูลค่าทรัพย์สินสุทธิ	240.20	10,312.30	100.00

Manulife Strength-Core Long-Term Equity Fund
Investment Portfolio
As at November 30,2007

Securities Name	Face & Holding (,000 Unit)	Market Value (,000 Baht)	% of Total Investment
Common Stocks			
Listed Securities			
Banking			
Bank of Ayudhya Public Company Limited	20.60	566.50	5.49
Bangkok Bank Public Company Limited	4.90	563.50	5.46
Kasikornbank Public Company Limited	5.80	498.80	4.84
The Siam Commercial Bank Public Company Limited	5.90	507.40	4.92
Commerce			
CP All Public Company Limited	20.30	193.87	1.88
Construction Materials			
The siam Cement Public Company Limited	3.00	690.00	6.69
Electronic Component			
Delta Electronics (Thailand) Public Company Limited	9.10	198.38	1.92
Energy & Utilities			
Banpu Public Company Limited	1.10	479.60	4.65
Glow Energy Public Company Limited	13.10	465.05	4.51
PTT Public Company Limited	5.70	2,166.00	21.00
PTT Exploration and production Public Company	8.60	1,307.20	12.68
Thai Oil Public Company Limited	4.30	369.80	3.59
Information & Communication Technology			
Advance Infoservice Public Company Limited	3.20	296.00	2.87
Total Access Communication Public Company Limited	9.80	352.80	3.42
Media & Publishing			
BEC World Public Company Limited	7.50	191.25	1.85
Petrochemicals & Chemicals			
The Aromatics (Thailand) Public Company Limited	3.00	190.50	1.85
PTT Chemical Public Company Limited	33.00	396.00	3.84
Property Development			
Land and Houses Public Company Limited	16.60	122.84	1.19
Preuksa Estate Public Company Limited	24.20	193.60	1.88
Sino-Thai Engineering and Construction Public Co., Ltd.	33.50	169.18	1.64
Transportation & Logistics			
Precious Shipping Public Company Limited	7.00	192.50	1.87
Cash deposit at bank			
Savings account			
Citibank N.A Bangkok		123.07	1.20
Other Assets and Other Liabilities			
Other Assets		101.53	0.98
Other Liabilities		23.07	0.22
Net Asset Value	240.20	10,312.30	100.00

กองทุนปิด แมนูไลฟ์ สเตริงค์ คอร์ ฟันระยะยาว
 งบดุล
 ณ วันที่ 30 พฤศจิกายน 2550

	30 พฤศจิกายน 2550 (ยังไม่ได้ตรวจสอบ) หน่วย : บาท
สินทรัพย์	
เงินลงทุนตามมูลค่ายุติธรรม (ราคาทุน 9,478,771.46 บาท ในปี 2550)	10,110,760.00
เงินฝากธนาคาร	123,070.83
ลูกหนี้	
จากการขายเงินลงทุน	95,322.87
จากดอกเบี้ยและเงินปันผล	3,934.85
สินทรัพย์อื่น	2,274.12
รวมสินทรัพย์	10,335,362.67
หนี้สิน	
เจ้าหนี้จากการซื้อเงินลงทุน	10,708.17
ค่าใช้จ่ายค้างจ่าย	11,728.80
หนี้สินอื่น	629.98
รวมหนี้สิน	23,066.95
สินทรัพย์สุทธิ	10,312,295.72
สินทรัพย์สุทธิ :	
ทุนที่ได้รับจากผู้ถือหน่วยลงทุน	9,179,199.18
กำไรสะสม	
บัญชีปรับสมดุล	392,854.76
กำไรสะสมจากการดำเนินงาน	740,241.78
สินทรัพย์สุทธิ	10,312,295.72
สินทรัพย์สุทธิต่อหน่วย	11.6596
จำนวนหน่วยลงทุนที่จำหน่ายแล้วทั้งหมด ณ วันสิ้นงวด (หน่วย)	884,444.3424

Manulife Strength-Core Long-Term Equity Fund
BALANCE SHEETS
As at November 30, 2007

	November 30, 2007
	(Unaudited)
	Unit : Baht
ASSETS	
Investment at fair value (At cost 9,478,771.46 baht in 2007)	10,110,760.00
Cash deposit at bank	123,070.83
Receivable	
From sales of investments	95,322.87
From interest and dividend	3,934.85
Other Assets	2,274.12
Total Assets	10,335,362.67
LIABILITIES	
Accounts payable from purchases of investments	10,708.17
Accrued expenses	11,728.80
Other Liabilities	629.98
Total Liabilities	23,066.95
NET ASSETS	10,312,295.72
NET ASSETS :	
Capital received from unitholders	9,179,199.18
Retained Earnings	
Equalization Account	392,854.76
Retained Earnings	740,241.78
NET ASSETS	10,312,295.72
Net asset value per unit	11.6596
Units	884,444.3424

กองทุนเปิด แมนูไลฟ์ สเตริงค์ คอร์ ฟันระยะยาว
งบกำไรขาดทุน

สำหรับระยะเวลา ตั้งแต่วันที่ 21 มิถุนายน 2550 (วันจดทะเบียนกองทุน) สิ้นสุดวันที่ 30 พฤศจิกายน 2550

	30 พฤศจิกายน 2550 (ยังไม่ได้ตรวจสอบ) หน่วย : บาท
รายได้จากการลงทุน	
รายได้ดอกเบี้ย	661.05
รายได้เงินปันผล	92,206.00
รวมรายได้	<u>92,867.05</u>
ค่าใช้จ่าย	
ค่าธรรมเนียมการจัดการ	38,548.25
ค่าธรรมเนียมผู้ดูแลผลประโยชน์	1,541.91
ค่าธรรมเนียมนายทะเบียน	2,158.71
ค่าใช้จ่ายในการดำเนินการ	6,219.08
รวมค่าใช้จ่าย	<u>48,467.95</u>
รายได้จากการลงทุนสุทธิ	<u>44,399.10</u>
รายการกำไรสุทธิจากเงินลงทุน	
รายการกำไรสุทธิที่เกิดขึ้นจากเงินลงทุน	63,854.14
รายการกำไรสุทธิที่ยังไม่เกิดขึ้นจากเงินลงทุน	631,988.54
รวมรายการกำไรจากการลงทุนที่เกิดขึ้นและที่ยังไม่เกิดขึ้น	<u>695,842.68</u>
การเพิ่มขึ้นในสินทรัพย์สุทธิจากการดำเนินการ	<u><u>740,241.78</u></u>

Manulife Strength-Core Long-Term Equity Fund

STATEMENT OF INCOME

For the period from June 21, 2007 (date of inception) to November 30, 2007

	November 30, 2007
	(Unaudited)
	Unit : Baht
Investment income	
Interest income	661.05
Dividend income	92,206.00
Total income	<u>92,867.05</u>
Expenses	
Management fee	38,548.25
Trustee fee	1,541.91
Registrar fee	2,158.71
Other operating expenses	6,219.08
Total expenses	<u>48,467.95</u>
Net income from investments	<u>44,399.10</u>
Net gain on investments	
Net realized gain on investment	63,854.14
Net unrealized gain on investment	631,988.54
Total net realized and unrealized gains on investment	<u>695,842.68</u>
Increase in net assets resulting from operations	<u><u>740,241.78</u></u>

กองทุนเปิด แมนูไลฟ์ สเตริ๊งค์ คอร์ ฟันระยะยาว
งบประกอบรายละเอียดเงินลงทุน
ณ วันที่ 30 พฤศจิกายน 2550

ชื่อหลักทรัพย์	จำนวนหน่วย (พันหน่วย)	มูลค่าตามราคาตลาด (พันบาท)	ร้อยละของ เงินลงทุน
หุ้นสามัญที่จดทะเบียนในตลาดหลักทรัพย์แห่งประเทศไทย			
ธนาคาร			
ธนาคารกรุงศรีอยุธยา จำกัด (มหาชน)	20.60	566.50	5.60
ธนาคารกรุงเทพ จำกัด (มหาชน)	4.90	563.50	5.57
ธนาคารกสิกรไทย จำกัด (มหาชน)	5.80	498.80	4.93
ธนาคารไทยพาณิชย์ จำกัด (มหาชน)	5.90	507.40	5.02
พาณิชย์			
บริษัท ซีพี ออลล์ จำกัด (มหาชน)	20.30	193.87	1.92
วัสดุก่อสร้าง			
บริษัท ปูนซิเมนต์ไทย จำกัด (มหาชน)	3.00	690.00	6.82
ชิ้นส่วนอิเล็กทรอนิกส์			
บริษัท เดลต้า อิเล็กทรอนิกส์ (ประเทศไทย) จำกัด (มหาชน)	9.10	198.38	1.96
พลังงานและสาธารณูปโภค			
บริษัท บ้านปู จำกัด (มหาชน)	1.10	479.60	4.74
บริษัท โกลว์ พลังงาน จำกัด (มหาชน)	13.10	465.05	4.60
บริษัท ปตท. จำกัด (มหาชน)	5.70	2,166.00	21.42
บริษัท ปตท.สำรวจและผลิตปิโตรเลียม จำกัด (มหาชน)	8.60	1,307.20	12.92
บริษัท ไทยออยล์ จำกัด (มหาชน)	4.30	369.80	3.66
เทคโนโลยีสารสนเทศและการสื่อสาร			
บริษัท แอดวานซ์ อินโฟร์ เซอร์วิส จำกัด (มหาชน)	3.20	296.00	2.93
บริษัท โทเทิล แอ็คเซ็ส คอมมูนิเคชั่น จำกัด (มหาชน)	9.80	352.80	3.49
สื่อและสิ่งพิมพ์			
บริษัท บีบีซี เวิลด์ จำกัด (มหาชน)	7.50	191.25	1.89
ปิโตรเคมีและเคมีภัณฑ์			
บริษัท อะโรเมติกส์ (ประเทศไทย) จำกัด (มหาชน)	3.00	190.50	1.88
บริษัท ปตท.เคมีคอล จำกัด (มหาชน)	33.00	396.00	3.92
พัฒนาอสังหาริมทรัพย์			
บริษัท แลนด์แอนด์เฮ้าส์ จำกัด (มหาชน)	16.60	122.84	1.21
บริษัท พญาบุรุษ เรียวเอสเตท จำกัด (มหาชน)	24.20	193.60	1.91
บริษัท ซีโน-ไทย เอ็นจิเนียริ่งแอนด์คอนสตรัคชั่น จำกัด (มหาชน)	33.50	169.18	1.67
ขนส่งและโลจิสติกส์			
บริษัท ตรีเพ็ชร กรุ๊ป จำกัด (มหาชน)	7.00	196.00	1.94
รวมเงินลงทุน	240.20	10,114.26	100.00
หักเงินปันผลค้างรับ		3.50	
รวมเงินลงทุนทั้งสิ้น	240.20	10,110.76	100.00

Manulife Strength-Core Long-Term Equity Fund

SCHEDULE OF INVESTMENTS

As at November 30, 2007

Securities Name	Face & Holding (,000 Unit)	Market Value (,000 Baht)	% of Total Investment
Common Stocks			
Listed Securities			
Banking			
Bank of Ayudhya Public Company Limited	20.60	566.50	5.60
Bangkok Bank Public Company Limited	4.90	563.50	5.57
Kasikornbank Public Company Limited	5.80	498.80	4.93
The Siam Commercial Bank Public Company Limited	5.90	507.40	5.02
Commerce			
CP All Public Company Limited	20.30	193.87	1.92
Construction Materials			
The Siam Cement Public Company Limited	3.00	690.00	6.82
Electronic Component			
Delta Electronics (Thailand) Public Company Limited	9.10	198.38	1.96
Energy & Utilities			
Banpu Public Company Limited	1.10	479.60	4.74
Glow Energy Public Company Limited	13.10	465.05	4.60
PTT Public Company Limited	5.70	2,166.00	21.42
PTT Exploration and production Public Company	8.60	1,307.20	12.92
Thai Oil Public Company Limited	4.30	369.80	3.66
Information & Communication Technology			
Advanced Infoservice Public Company Limited	3.20	296.00	2.93
Total Access Communication Public Company Limited	9.80	352.80	3.49
Media & Publishing			
BEC World Public Company Limited	7.50	191.25	1.89
Petrochemicals & Chemicals			
The Aromatics (Thailand) Public Company Limited	3.00	190.50	1.88
PTT Chemical Public Company Limited	33.00	396.00	3.92
Property Development			
Land and Houses Public Company Limited	16.60	122.84	1.21
Preuksa Estate Public Company Limited	24.20	193.60	1.91
Sino-Thai Engineering and Construction Public Co., Ltd.	33.50	169.18	1.67
Transportation & Logistics			
Precious Shipping Public Company Limited	7.00	196.00	1.94
Total Investments	240.20	10,114.26	100.00
Less Dividend		3.50	
Net Investments	240.20	10,110.76	100.00

การรับผลประโยชน์ตอบแทนเนื่องจากการที่กองทุนใช้บริการบุคคลอื่น (Soft Commission)
ระหว่างวันที่ 21 มิถุนายน ถึง วันที่ 30 พฤศจิกายน 2550

บริษัทได้รับบทวิจัยและบทวิเคราะห์เพื่อใช้ประกอบการตัดสินใจลงทุนของกองทุนจากบริษัทนายหน้าซื้อขายหลักทรัพย์
ดังมีรายชื่อต่อไปนี้

1. บริษัทหลักทรัพย์ พัฒนสิน จำกัด (มหาชน)
2. บริษัทหลักทรัพย์ ไทยพาณิชย์ จำกัด
3. บริษัทหลักทรัพย์ ทีเอสไอ จำกัด
4. บริษัทหลักทรัพย์ ภัทร จำกัด (มหาชน)
5. บริษัทหลักทรัพย์ เอเชีย พลัส จำกัด (มหาชน)
6. บริษัทหลักทรัพย์ เจพีมอร์แกน (ประเทศไทย) จำกัด
7. บริษัทหลักทรัพย์ ซีดีคอร์ป (ประเทศไทย) จำกัด
8. บริษัทหลักทรัพย์ เคจีไอ (ประเทศไทย) จำกัด (มหาชน)

The List of Soft Commission

During the period of June 21, to November 30, 2007

The company uses the following research papers from brokerage houses to help with the investment decisions.

1. Capital Nomura Securities Public Company Limited
2. SCB Securities Company Limited
3. Tisco Securities Limited
4. Phatra Securities Public Company Limited
5. Asia Plus Securities Public Company Limited
6. JP Morgan Securities (Thailand) Limited
7. Citicorp Securities (Thailand) Limited
8. KGI Securities (Thailand) Public Company Limited

Manulife Asset Management

บริษัทหลักทรัพย์จัดการกองทุน แมนูไลฟ์ (ประเทศไทย) จำกัด

Manulife Asset Management (Thailand) Company Limited

ชั้น 6 อาคารแมนูไลฟ์ทาวเวอร์ 364/30 ถนนศรีอยุธยา แขวงถนนพญาไท เขตราชเทวี กรุงเทพฯ 10400

โทร : (66) 2246-7650 กด/Press 2 โทรสาร : (66) 2642-6341

E-mail: info_asset@manulife.com or www.manulife-asset.co.th

ชำระค่าบริการเป็นรายเดือน
ใบอนุญาตนิตยที่ 2/2540
ปณฝ. มักระสิน 10402

เหตุขัดข้องที่หน้าจ่ายผู้รับไม่ได้

- 1. จำนวนเงินของไม่ชัดเจน
- 2. ไม่มีเลขที่หน้าตามจำนวน
- 3. ไม่ยอมรับ
- 4. ไม่มีผู้รับตามจำนวน
- 5. ไม่มารับตามกำหนด
- 6. เลิกกิจการ
- 7. ย้าย ไม่ทราบที่อยู่ใหม่
- 8. อื่น ๆ

ลงชื่อ